

# VÝROČNÁ SPRÁVA 2014

Zentiva a.s. Bratislava

**ZENTIVA**  
SPOLOČNOSŤ SKUPINY SANOFI

**Dodatok správy audítora  
o overení súladu výročnej správy s účtovnou závierkou  
v zmysle zákona č. 540/2007 Z.z. § 23 odsek 5**

Akcionárom spoločnosti Zentiva, a.s.:

- I. Overili sme účtovnú závierku spoločnosti Zentiva, a.s. („Spoločnosť“) k 31. decembru 2014, uvedenú vo výročnej správe Spoločnosti v Prílohe 1. K uvedenej účtovnej závierke sme dňa 30. marca 2015 vydali správu audítora v nasledujúcom znení:

**„Správa nezávislého audítora**

Akcionárom spoločnosti Zentiva, a.s.:

Uskutočnili sme audit priloženej účtovnej závierky spoločnosti Zentiva, a.s. („Spoločnosť“), ktorá obsahuje súvahu k 31. decembru 2014 a výkazy ziskov a strát, komplexného výsledku, zmien vo vlastnom imaní a peňažných tokov za rok končiaci k uvedenému dátumu a prehľad významných účtovných zásad a účtovných metód a ďalšie vysvetľujúce informácie.

**Zodpovednosť štatutárneho orgánu za účtovnú závierku**

Štatutárny orgán je zodpovedný za zostavenie a prezentáciu tejto účtovnej závierky, ktorá poskytuje pravdivý a verný obraz v súlade s Medzinárodnými štandardmi finančného výkazníctva prijatými v EÚ a za interné kontroly, ktoré štatutárny orgán považuje za potrebné na zostavenie účtovnej závierky, ktorá neobsahuje významné nesprávnosti z dôvodu podvodu alebo chyby.

**Zodpovednosť audítora**

Našou zodpovednosťou je vyjadriť názor na túto účtovnú závierku na základe nášho auditu. Audit sme uskutočnili v súlade s Medzinárodnými auditorskými štandardmi. Podľa týchto štandardov máme dodržiavať etické požiadavky, naplánovať a vykonať audit tak, aby sme získali primerané uistenie, že účtovná závierka neobsahuje významné nesprávnosti.

Súčasťou auditu je uskutočnenie postupov na získanie auditorských dôkazov o sumách a údajoch vykázaných v účtovnej závierke. Zvolené postupy závisia od úsudku audítora, vrátane posúdenia rizík významnej nesprávnosti v účtovnej závierke, či už v dôsledku podvodu alebo chyby. Pri posudzovaní tohto rizika audítor berie do úvahy interné kontroly relevantné pre zostavenie účtovnej závierky Spoločnosti, ktorá poskytuje pravdivý a verný obraz, aby mohol navrhnúť auditorské postupy vhodné za daných okolností, nie však za účelom vyjadrenia názoru k účinnosti interných kontrol Spoločnosti. Audit ďalej zahŕňa vyhodnotenie vhodnosti použitých účtovných zásad a účtovných metód a primeranosti účtovných odhadov, ktoré urobil štatutárny orgán, ako aj vyhodnotenie celkovej prezentácie účtovnej závierky.

Sme presvedčení, že auditorské dôkazy, ktoré sme získali, poskytujú dostatočný a primeraný základ pre náš názor.

**Názor**

Podľa nášho názoru účtovná závierka poskytuje pravdivý a verný obraz finančnej situácie Spoločnosti k 31. decembru 2014 a výsledku jej hospodárenia a peňažné toky za rok končiaci k uvedenému dátumu v súlade s Medzinárodnými štandardmi finančného výkazníctva prijatými v EÚ.

30. marca 2015  
Bratislava, Slovenská republika

Ernst & Young Slovakia, spol. s r.o.  
Licencia SKAU č. 257

Ing. Peter Matejička  
Licencia UDVA č. 909“

- II. Overili sme tiež súlad výročnej správy s vyššie uvedenou účtovnou závierkou. Za správnosť zostavenia výročnej správy je zodpovedný štatutárny orgán Spoločnosti. Našou úlohou je vydať na základe nášho overenia názor o súlade výročnej správy s účtovnou závierkou.


Overenie sme vykonali v súlade s Medzinárodnými audítorskými štandardmi. Tieto štandardy požadujú, aby audítor naplánoval a vykonal overenie tak, aby získal primeranú istotu, že účtovné informácie uvedené vo výročnej správe, ktoré sú získané z účtovnej závierky, sú vo všetkých významných súvislostiach v súlade s touto účtovnou závierkou. Informácie uvedené vo výročnej správe na stranách 1 –17 sme posúdili s informáciami uvedenými v účtovnej závierke k 31. decembru 2014. Iné údaje a informácie, ako účtovné informácie získané z uvedenej účtovnej závierky a účtovných kníh Spoločnosti sme neoverovali. Sme presvedčení, že vykonané overovanie poskytuje primeraný podklad pre vyjadrenie názoru audítora.

Podľa nášho názoru sú účtovné informácie uvedené vo výročnej správe vo všetkých významných súvislostiach v súlade s účtovnou závierkou Spoločnosti k 31. decembru 2014, a sú v súlade so zákonom o účtovníctve č. 431/2002 Z.z. v znení neskorších predpisov.

23. apríla 2015  
Bratislava, Slovenská republika



Ernst & Young Slovakia, spol. s r.o.  
Licencia SKAU č. 257



Ing. Peter Matejička  
Licencia UDVA č. 909

# OBSAH

1. O spoločnosti Zentiva a. s.....	3
2. Hlavné údaje.....	5
3. Informácia o akcionároch.....	6
4. Orgány akciovej spoločnosti.....	7
5. Úvodné slovo predstavenstva.....	8
6. Finančná správa.....	9
7. Súdne spory.....	14
8. Životné prostredie, bezpečnosť a ochrana zdravia.....	15
9. Zamestnanci.....	17
Účtovná závierka a správa audítora za rok končiaci 31. decembra 2014	



## O spoločnosti Zentiva

---

# 1

---

Obchodné meno:	Zentiva, a.s.
Právna forma:	akciová spoločnosť
Sídlo:	Einsteinova 24 851 01 Bratislava
Identifikačné číslo:	31411771
Dátum založenia:	13. apríla 1992
Zakladateľ:	Fond národného majetku SR, Bratislava, Drieňová 27
Organizačné zložky v zahraničí:	žiadne
Základné imanie:	53 774 172,48 €
Vydané akcie:	
Druh:	kmeňové akcie s hlasovacím právom
Forma:	na doručiteľa
Podoba:	zaknihované
Menovitá hodnota:	33,19 €
Počet akcií:	1 620 192 kusov

Zentiva, spoločnosť skupiny Sanofi, je medzinárodným lídrom, ktorý vyvíja, vyrába a distribuuje veľmi kvalitné a cenovo dostupné generické lieky pre zlepšenie a predĺženie života čoraz väčšieho počtu pacientov vo viacerých štátoch.

V roku 2009 prevzala Zentivu medzinárodná farmaceutická spoločnosť Sanofi, ktorá sa rozhodla vytvoriť zo Zentivy svoju európsku generickú obchodnú značku. Zentiva tak vstúpila na nové, predovšetkým západoeurópske trhy a spojila v sebe ďalšie dve západoeurópske značky Winthrop a Helvepharm.

O dva roky neskôr vedenie skupiny Sanofi rozhodlo, že všetka činnosť v oblasti generík v Európe sa bude naďalej odohrávať pod značkou Zentiva a že všetka medzinárodná činnosť skupiny Sanofi v oblasti vytvárania portfólia budúcich generických prípravkov, ich vývoja a uvádzania na trh sa bude naďalej riadiť z pražskej

Zentiva. Zentiva dnes predáva svoje produkty takmer miliarde ľudí na 50 trhoch v Európe, v Afrike a na Blízkom východe. Zamestnáva viac ako 6000 ľudí; vo výrobe pracuje 2000 zamestnancov, z toho výrazná časť v Českej republike v závode v Dolných Měcholupoch. V rámci skupiny vzrastá dôležitosť pražského sídla firmy, ktorá je sídlom vedenia a centrálou riadenia pre medzinárodné aktivity v oblasti generík.

V súčasnosti Zentiva ponúka viac ako 450 produktov v 800 liekových formách. To predstavuje jedno z najrozsiahljších generických liečebných portfólií v celej Európe pokrývajúce všetky hlavné terapeutické oblasti: lieky pre liečbu kardiovaskulárnych ochorení, pre zdravie ženy, respiračné prípravky, lieky proti infekciám a plesniam, urologické prípravky, lieky na liečbu ochorení centrálnej nervovej sústavy, analgetiká a gastrointestinálne prípravky. Produktová rada Zentivy a.s. zahŕňa lieky na predpis používané predovšetkým v sektore primárnej starostlivosti a voľno predajné lieky.

## Hlavné údaje

# 2

Finančné údaje (v tis. EUR, ak nie je definované inak)	2014	2013
Tržby	139 719	168 807
Hrubý zisk	84 319	108 418
Zisk pred zdanením a finančnými nákladmi	50 148	71 600
Zisk pred zdanením	50 193	71 308
OP na majetok z dôvodu predaja	-	-
Daň z príjmu	(14 198)	(19 050)
Čistý zisk	35 995	52 258
Základný zisk na akciu (EUR)	22,22	32,25
Investície		3 410
Počet zamestnancov k 31.12. (osoba)	98	103
<b>Ukazovatele</b>		
Marža EBIT (marža zo zisku pred zdanením a fin. nákl.) (%)	35,89	42,42
Marža z čistého zisku (%)	25,76	30,96

Finančné údaje sú kumulované spolu za pokračujúce a ukončené činnosti. Kompletná IFRS účtovná závierka s rozdelením finančných údajov z pokračujúcich a ukončených činností je uvedená v prílohe k tejto výročnej správe.

## Informácia o akcionároch

# 3

Štruktúra akcionárov – stav k 31.12.2014

	Počet akcionárov	počet akcií ks	%	podiel hlasovacím právom %
PRÁVNICKÉ OSOBY	16	1 604 255	99,02	99,02
Z toho :				
Právnické osoby SR	9	959	0,06	0,06
Právnické osoby zahraničné	7	1 603 296	98,96	98,96
FYZICKÉ OSOBY	5 837	15 937	0,98	0,98
Z toho :				
Fyzické osoby SR	5 624	15 423	0,95	0,95
Fyzické osoby zahraničné	213	514	0,03	0,03
SPOLU AKCIE NA DORUČITEĽA	5 853	1 620 192	100,00	100,00
Z toho :				
Zahraničné právnické a fyzické osoby	220	1 603 810	98,99	98,99
SPOLU AKCIE	5 853	1 620 192	100,00	100,00

Hlavní akcionári spoločnosti k 31.12.2014	Počet akcií	
	ks	%
ZENTIVA N.V., Amsterdam, Holandsko	1 602 203	98,99
Ostatní	17 989	1,01
SPOLU	1 620 192	100,00



## Orgány akciovej spoločnosti

---

# 4

---

### **Predstavenstvo akciovej spoločnosti**

Amer Khoury- predseda predstavenstva  
Ing. Pavel Novák - podpredseda predstavenstva  
Blake Dark - člen predstavenstva

### **Dozorná rada**

Mgr. Helena Kopková – predseda dozornej rady  
Hermes Joffrey Martet – člen dozornej rady  
MUDr. Mojmír Krutý – člen dozornej rady

## Úvodné slovo predstavenstva

---

# 5

---

V roku 2014 spoločnosť Zentiva naďalej pokračovala vo svojej dlhodobej stratégii zameranej na zabezpečenie dostupnosti vysokokvalitných liekov za primerané ceny čo najširšiemu okruhu pacientov. Aj napriek realizácii úsporných opatrení zo strany slovenskej vlády, si skupina Sanofi (sem patria spoločnosti Sanofi, Zentiva, Genzyme a Sanofi Pasteur) udržala vedúce postavenie na slovenskom trhu. Trhový podiel skupiny Sanofi predstavuje 23% v počte dodaných balení. To znamená, že takmer každé štvrté balenie dodané slovenskému pacientovi je od nás.

Aktuálne má spoločnosť Zentiva na slovenskom trhu 391 produktov, z toho 36% liekov má najnižší doplatok pre pacienta a u 130 produktov (čo je viac ako 33%) máme najnižšie ceny v rámci celej Európskej únie. Naša spoločnosť neustále prináša slovenským pacientom nové vysokokvalitné a cenovo dostupné lieky, ktoré napomáhajú zlepšovať štandardy zdravotnej starostlivosti. V roku 2014 spoločnosť Zentiva dodala slovenským pacientom 26 miliónov balení produktov a uviedla na slovenský trh 8 nových produktov, v roku 2015 plánujeme uviesť na trh ďalších 9 produktov.

Naše investície smerujeme späť do zdravotníckeho systému. Ich podstatnú časť tvorí: akreditované vzdelávanie lekárov, lekárnikov a ďalších zdravotníckych pracovníkov, vzdelávanie študentov medicíny a farmácie, vzdelávanie pacientov a širokej verejnosti. Dôležitú súčasť našej činnosti predstavujú aktivity v oblasti primárnej a sekundárnej prevencie. Taktiež naše aktivity zameriavame na projekty v oblasti Corporate Social Responsibility (spoločenská zodpovednosť firiem), prostredníctvom ktorých pomáhame nemocniciam, školám ako aj sociálne slabším skupinám.

Naším cieľom bude i naďalej zabezpečiť prístup k moderným, cenovo dostupným liekom, ktoré sú určené na liečbu širokého spektra chronických ochorení, čo najväčšiemu počtu pacientov. Naša ponuka zahŕňa lieky na predpis ako aj voľno predajné lieky.

Zentiva na Slovensku sa bude aj naďalej venovať tejto dôležitej úlohe a ostáva partnerom, ktorého si lekári môžu zvoliť na poskytovanie produktov so skutočnou hodnotou pre svojich pacientov. To, že sme súčasťou skupiny Sanofi, nám umožňuje zabezpečiť ešte širší rozsah liekov, ktoré napomáhajú zlepšovať celkové štandardy zdravotnej starostlivosti a podpory pre lekárov, pacientov a zákazníkov.

## Finančná správa

---

# 6

---

Dňa 25.3.2013 Zentiva a.s. predala industriálnu časť podniku v Hlohovci firme Saneca Pharmaceuticals, a.s., ktorá pokračuje vo výrobe a jej produkciu predáva Zentiva a.s. na slovenský a zahraničný trh prostredníctvom spoločností Sanofi.

Spoločnosť predáva na Slovensku cca 16,6% celej produkcie. Ostatná produkcia je vyvázaná prostredníctvom spoločností skupiny Sanofi hlavne do Českej republiky, Poľska, Ruska, Rumunska, Ukrajiny, Bulharska.

### 6.1. Výkaz ziskov a strát

Spoločnosť je podľa § 17 a) Zákona 431/2002 Z. z. v znení neskorších predpisov povinná od roku 2008 zostavovať individuálnu účtovnú závierku v súlade s Medzinárodnými štandardmi finančného výkazníctva prijatými EÚ a preto výkazy a Poznámky sú zostavené v súlade s týmito štandardami.

#### Tržby

Celkové tržby spoločnosti v roku 2014 poklesli v porovnaní s rokom 2013 o 17,23 %. Predaj výrobkov externým odberateľom bol realizovaný predovšetkým prostredníctvom spoločnosti SWIND Francúzsko a domáci trh prostredníctvom spoločnosť sanofi-aventis Slovakia.

Najvýznamnejšie výrobky predané spoločnosťou v roku 2014 podľa výšky tržieb:

	Terapeutická kategória	Účinná látka	Predaj r. 2014 v tis. €	Predaj r. 2013 v tis. €
Torvacard	Hypolipidemiká	Atorvastatinum calcicum	21 503	24 909
Lozap Zentiva	Hypotenzivá	Losartanum kalicum	13 260	13 363
Helicid	Antacidá	Omeprazol	10 347	11 347
Pinosol	Otorinolaryngol	Herbal	7 415	10 329
Coronal	Beta-blokátory	Bisoprololi fumaras	6 131	5 721
Anopyrin	Antikoagulanciá	Acidum acetylsalicum	5 769	7 107
Vitamin E	Vitamíny	Tocoferoli alfa acetas	5 074	5 923
Fokusin	Sympatolytiká	Tamsulosini hydrochl.	4 266	4 912
Agapurín	Vazodilatanciá	Pentoxifylín	3 606	5 378
Losartan	Hypotenzivá	Losartanum kalicum	2 047	2 891

### Hrubý zisk

Výrobné náklady / spotrebované nákupy v r. 2014 boli 55 400 tis. EUR čo je v porovnaní z rokom 2013 (60 389 tis. EUR ) pokles o 8,26 %.

Hrubý zisk spoločnosti v r. 2014 dosiahol hodnotu 84 319 tis. EUR čo je oproti r. 2013 pokles o 22,23 % (r. 2013 108 418 tis. EUR).

### Ostatné prevádzkové náklady

Všeobecné a administratívne náklady boli zníženie oproti predchádzajúcemu roku o 46,44 %, tento pokles bol hlavne z dôvodu poklesu korporátnych nákladov fakturovaných spoločnosťou Zentiva Group Praha z dôvodu predaja výrobného závodu v Hlohovci.

### Zisk pred zdanením a finančnými nákladmi

Zisk spoločnosti pred zdanením a finančnými nákladmi v porovnaní s rokom 2013 (71 600 tis. EUR) poklesol o 21 452 tis EUR na 50 148 tis. EUR .

### **Finančné náklady**

Vo finančnej činnosti bolo dosiahnuté aktívne kurzové saldo vo výške 45 tis. EUR (rok 2013 pasívne -169 tis. EUR).

Čistý úrokový výnos v roku 2014 dosiahol hodnotu 97 tis. EUR (rok 2013 70 tis. EUR).

### **Zisk pred zdanením**

Zisk spoločnosti pred zdanením vo výške 50 193 tis. EUR bol v roku 2014 o 29,61% nižší ako v roku 2013 (rok 2013 71 308 tis. EUR), a o 40,35 % nižší ako v roku 2012. (rok 2012 84 073 tis. EUR).

### **Daň z príjmu**

Daňové náklady spoločnosti v roku 2014 predstavovali hodnotu 14 198 tis. EUR (rok 2013 19 050 tis. EUR) vrátane osobitného odvodu z podnikania. Efektívna daňová sadzba v roku 2014 je 22,16 %, (v roku 2013 23,28 %).

### **Čistý zisk**

Čistý zisk spoločnosti v roku 2014 poklesol oproti r. 2013 o 31,12 % na 35 995 tis. EUR (rok 2013: 52 258 tis. EUR).

Marža čistého zisku v roku 2014, klesla na 25,76 % (rok 2013: 30,96 %).

## **6.2. Návrh na rozdelenie zisku**

Návrh predstavenstva na rozdelenie zisku za rok 2014 je nasledovný:

Dosiahnutý čistý zisk v roku 2014 35 995 tis. EUR

- Z toho vyplatiť 35 644 224 EUR, t.j. 22 EUR na akciu.



## 6.3. Súvaha

### Investície do hmotného a nehmotného majetku

V roku 2014 spoločnosť nevykázala významné investície do hmotného a nehmotného majetku.

### Pohľadávky z obchodného styku a iné pohľadávky

Pohľadávky z obchodného styku a iné pohľadávky v roku 2014 (154 263 tis. EUR) v porovnaní s rokom 2013 (158 375 tis. EUR) klesli o 4,1 mil EUR z dôvodu daňového preplatku za rok 2013. Hlavnú súčasť tvoria pohľadávky z cash pooling management v hodnote 84 802 tis. EUR z toho 84 797 tis. EUR kreditná linka a 5 tis. EUR garancie (rok 2013 75 823 tis. EUR z toho 75 816 tis. EUR kreditná linka a 7 tis. EUR garancie) a pohľadávky z budúcich príjmov vo výške 55 721 tis. EUR (rok 2013 52 917 tis. EUR). Obe pohľadávky sú v rámci konsolidovaného celku.

Skupina vykazuje pohľadávky a záväzky v rámci cash management štruktúr sanofi-aventis ako ostatné krátkodobé pohľadávky resp. záväzky.

Úrokové výnosy (netto) v rámci cash management štruktúry boli v r. 2014 97 tis. EUR (rok 2013 70 tis. EUR)

Spoločnosť v roku 2014 riadne splnila všetky záväzky voči štátnym orgánom a bankám.

### Rezervy

#### Rezerva Revenue commitment

Spoločnosť v roku 2012 vytvorila rezervu vo výške 6 966 tis. EUR čo predstavuje záväzok Zentivy a.s. finančne vyrovnať prípadnú stratu z dopadu neobjednanej produkcie, ktorá predstavuje rozdiel medzi minimálnymi objednávkami spoločnosti definovanými v zmluve s kupujúcim a očakávaným plánom predaja (skupiny Sanofi) na nasledujúce tri roky odo dňa splnenia odkladacích podmienok. V roku 2013 bola rezerva prehodnotená na sumu 6 944 tis. EUR. V roku 2014 bola použitá rezerva vo výške 4 252 tis. EUR a zostatok rezervy k 31.12.2014 je 2 692 tis. EUR.

### **Krátkodobé záväzky**

Zvýšenie krátkodobých záväzkov v roku 2014 oproti roku 2013 o 14 256 tis EUR vyplýva hlavne zo zvýšenia záväzkov z obchodného styku o 6 389 tis EUR a daňového záväzku 7 186 tis. EUR.

## **6.4. Prehľad peňažných tokov**

### **Čisté peňažné toky z prevádzkových činností**

Spoločnosť v roku 2014 vytvorila zo základných podnikateľských činností čistý peňažný tok vo výške 61 331 tis. EUR (rok 2013 71 741 tis. EUR), ktorý vytvorila hlavne zo zisku spoločnosti.

### **Čistý peňažný tok z investičných činností**

Čisté peňažné toky z investičnej činnosti v roku 2014 boli vo výške - 15 tis. EUR (rok 2013 10 174 tis. EUR). Najvýznamnejšou položkou v roku 2013 bol príjem z predaja výrobného podniku v Hlohovci vo výške 10 194 tis. EUR

### **Čistý peňažný tok z finančných činností**

Čistý peňažný tok z finančných činností v roku 2014 predstavuje -61 316 tis. EUR (rok 2013: - 82 249. EUR). Najvýznamnejšou položkou v tejto sekcii je výplata dividend v hodnote 52 251 tis. EUR (rok 2013: 69 669 tis. EUR).

## Súdne spory

---

# 7

---

### **Aktívne súdne spory:**

Spoločnosť v roku 2014 nepodala žiadny návrh na začatie konania o vydanie platobného rozkazu, resp. rozsudku, ktorý by mohol podstatne ovplyvniť finančnú situáciu spoločnosti.

### **Pasívne súdne spory:**

V. Sika c/a Zentiva, a.s. Bratislava o zaplatenie 96 257,- EUR (čo bolo Sk 2 899 825,-) s prísl. z titulu nesprávneho platového zaradenia.

Ing. Šnupárek a Ing. Ratkovská,CSc., c/a Zentiva, a.s. Bratislava o vyplatenie 130 tis. EUR z titulu nároku na odmenu spolupôvodcov vynálezu.

Na základe právnych stanovísk je vedenie spoločnosti presvedčené, že spoločnosti nevzniknú v tejto súvislosti žiadne významné straty.

## Životné prostredie, bezpečnosť a ochrana zdravia

---

# 8

Spoločnosť Zentiva a.s. kladie veľký dôraz na zdravie a bezpečnosť zamestnancov a samozrejme aj na ochranu životného prostredia. Spoločnosť vytvorila systém riadenia HSE (H - health - zdravie, S - safety – bezpečnosť, E - enviroment – životné prostredie, ktorý obsahuje politiky HSE, požiadavky, normy a usmernenia. Všetky aktivity zamestnancov a spoločnosti musia byť v súlade s týmito požiadavkami a zároveň spĺňať platné miestne predpisy.

Na základe stanovených priorít na obdobie 2014-2020, analýzy potenciálnych rizík pri práci zamestnancov v kancelárii, ako aj zamestnancov pracujúcich v „teréne“, analýz jednotlivých pracovných dopravných nehôd a výsledkov auditu realizovanom v roku 2013 bol pripravený zoznam aktivít na rok 2014.

Realizácia jednotlivých aktivít prispela k zlepšeniu podmienok pri práci, k odbúraniu stresu, zlepšeniu zdravotného stavu zamestnancov a v neposlednom rade ich vyššej produktivite pri práci.

Počas roka 2014 boli aktivity zamerané na tieto oblasti:

- Zvýšenie bezpečnostného povedomia zamestnancov
- Bezpečná jazda autom
- Ekologický prístup pri jazdení autom
- Zvýšenie bezpečnosti technických zariadení
- Hygiena práce
- Úspora energií
- Revízia podmienok práce
- Poskytovanie prvej pomoci
- Ergonómia na pracovisku

Spoločnosť sa jednotlivým aktivitám venovala počas celého roka 2014, mnohé aktivity budú pokračovať aj v roku 2015.

V spolupráci so spoločnosťou Sante došlo k hodnoteniu a revízii podmienok práce na pracovisku. Vstupné hodnotenie pracoviska pracovnou zdravotnou službou bolo realizované v júni a výsledkom je komplexná správa, ktorá hodnotí nasledovné oblasti:

1. Zaradenie a kategorizácia pracovných činností
2. Hodnotenie zdravotného stavu na základe výsledkov z LPP
3. Preverenie vzniknutých pracovných úrazov a dôsledky vyplývajúce pre pracovnú činnosť
4. Návrh opatrení na zlepšenie pracovných podmienok
5. Správa je uložená na oddelení HR. Opätovné hodnotenie pracoviska pracovnou zdravotnou službou je naplánovaná na jún 2015.



## Zamestnanci

---

# 9

---

### Ľudské zdroje

Zentiva, a.s. mala k 31.12.2014 v evidenčnom stave 98 zamestnancov. V porovnaní s minulým rokom (103 zamestnancov) ide o nepatrný pokles spôsobený opatreniami zvyšujúcimi efektívnosť.

Spoločnosť Zentiva a. s. sa v roku 2014 sústreďovala na zdôraznenie hodnotových aspektov firemnej kultúry, diverzitu a v neposlednom rade na rozvoj zamestnancov. V rámci firemnej kultúry sa pozornosť upriamovala predovšetkým na profesionálnu etiku a riadenie výkonnosti. Oblasť diverzity priniesla nový, cieľovo orientovanejší prístup k riešeniu benefitov, ktoré spoločnosť poskytovala v peňažnej, ako aj nepeňažnej forme. Dôraz bol kladený na rozmanitosť a zameranie sa na konkrétne skupiny zamestnancov, definované podľa nového prístupu v zmysle princípov diverzity. K najvýznamnejším zamestnaneckým výhodám patrí životné poistenie, doplnkové dôchodkové sporenie, príspevok na stravovanie, flex príspevok zo sociálneho fondu a spektrum rôznych druhov nadštandardného pracovného voľna.

Aj v roku 2014 spoločnosť kládla zvýšený dôraz na rozvojové programy podporujúce zvyšovanie efektivity práce a spokojnosť zamestnancov. V rozvojových programoch sa spoločnosť naďalej venuje i vytváraniu optimálneho prieniku rovnováhy medzi osobným a pracovným životom.



## Správa nezávislého audítora

Akcionárom spoločnosti Zentiva, a.s.:

Uskutočnili sme audit priloženej účtovnej závierky spoločnosti Zentiva, a.s. („Spoločnosť“), ktorá obsahuje súvahu k 31. decembru 2014 a výkazy ziskov a strát, komplexného výsledku, zmien vo vlastnom imaní a peňažných tokov za rok končiaci k uvedenému dátumu a prehľad významných účtovných zásad a účtovných metód a ďalšie vysvetľujúce informácie.

### Zodpovednosť štatutárneho orgánu za účtovnú závierku

Štatutárny orgán je zodpovedný za zostavenie a prezentáciu tejto účtovnej závierky, ktorá poskytuje pravdivý a verný obraz v súlade s Medzinárodnými štandardmi finančného výkazníctva prijatými v EÚ a za interné kontroly, ktoré štatutárny orgán považuje za potrebné na zostavenie účtovnej závierky, ktorá neobsahuje významné nesprávnosti z dôvodu podvodu alebo chyby.

### Zodpovednosť audítora

Našou zodpovednosťou je vyjadriť názor na túto účtovnú závierku na základe nášho auditu. Audit sme uskutočnili v súlade s Medzinárodnými audítorskými štandardmi. Podľa týchto štandardov máme dodržiavať etické požiadavky, naplánovať a vykonať audit tak, aby sme získali primerané uistenie, že účtovná závierka neobsahuje významné nesprávnosti.


Súčasťou auditu je uskutočnenie postupov na získanie audítorských dôkazov o sumách a údajoch vykázaných v účtovnej závierke. Zvolené postupy závisia od úsudku audítora, vrátane posúdenia rizík významnej nesprávnosti v účtovnej závierke, či už v dôsledku podvodu alebo chyby. Pri posudzovaní tohto rizika audítor berie do úvahy interné kontroly relevantné pre zostavenie účtovnej závierky Spoločnosti, ktorá poskytuje pravdivý a verný obraz, aby mohol navrhnúť audítorské postupy vhodné za daných okolností, nie však za účelom vyjadrenia názoru k účinnosti interných kontrol Spoločnosti. Audit ďalej zahŕňa vyhodnotenie vhodnosti použitých účtovných zásad a účtovných metód a primeranosti účtovných odhadov, ktoré urobil štatutárny orgán, ako aj vyhodnotenie celkovej prezentácie účtovnej závierky.

Sme presvedčení, že audítorské dôkazy, ktoré sme získali, poskytujú dostatočný a primeraný základ pre náš názor.

### Názor

Podľa nášho názoru účtovná závierka poskytuje pravdivý a verný obraz finančnej situácie Spoločnosti k 31. decembru 2014 a výsledku jej hospodárenia a peňažné toky za rok končiaci k uvedenému dátumu v súlade s Medzinárodnými štandardmi finančného výkazníctva prijatými v EÚ.

30. marca 2015  
Bratislava, Slovenská republika



Ernst & Young Slovakia, spol. s r.o.  
Licencia SKAU č. 257



Ing. Peter Matejička  
Licencia UDVA č. 909

**Zentiva, a. s.**

**Individuálna účtovná zvierka  
k 31. decembru 2014**

**Zostavená podľa  
Medzinárodných štandardov pre finančné výkazníctvo**

<b>Obsah</b>	<b>Strana</b>
Výkaz ziskov a strát	3
Výkaz komplexného výsledku	4
Súvaha	5
Výkaz peňažných tokov	6
Výkaz zmien vo vlastnom imaní	7
Všeobecné informácie	8
Hlavné účtovné zásady a postupy	9
Riadenie finančného rizika	17
Poznámky k účtovnej zvierke	20



## Výkaz ziskov a strát

<i>(v tis. EUR)</i>	Poznámky	2014	2013
<b>Pokračujúce činnosti</b>			
Tržby	4	139 719	166 351
Výrobné náklady / spotrebované nákupy		-55 400	-58 595
<b>Hrubý zisk</b>		<b>84 319</b>	<b>107 756</b>
Marketingové náklady	4	-28 953	-27 311
Administratívne náklady	4	-4 897	-9 004
Náklady na výskum a vývoj		-321	-332
Strata/zisk zo zníženia hodnoty majetku v dôsledku precenenia na reálnu hodnotu zníženú o náklady na predaj		-	552
<b>Zisk pred zdanením a finančnými nákladmi</b>		<b>50 148</b>	<b>71 661</b>
Výnosové úroky		97	70
Finančné náklady/ výnosy, netto		-52	-362
Strata/zisk z finančných činností		45	-292
<b>Zisk pred zdanením z pokračujúcich činností</b>		<b>50 193</b>	<b>71 369</b>
<b>Daň z príjmu</b>	5	<b>-14 198</b>	<b>-19 050</b>
<b>Zisk za účtovné obdobie z pokračujúcich činností</b>		<b>35 995</b>	<b>52 319</b>
<b>Ukončené činnosti</b>			
Strata po zdanení za účtovné obdobie z ukončených činností	10	-	-61
<b>Zisk za účtovné obdobie</b>		<b>35 995</b>	<b>52 258</b>

Účtovné zásady a poznámky sú neoddeliteľnou súčasťou účtovnej zvierky.

## Výkaz komplexného výsledku

<i>(v tis. EUR)</i>	2014	2013
<b>Zisk za účtovné obdobie</b>	<b>35 995</b>	<b>52 258</b>
<i>Ostatný komplexný výsledok, ktorý nebude preúčtovaný na zisk alebo stratu v nasledujúcom období:</i>		
Zisk (strata) z precenenia rezervy na odchodné a odstupné	-13	170
Ostatný komplexný výsledok – odložená daň	3	-39
Ostatný komplexný výsledok – zmeny sadzby dane	-	2
<b>Komplexný výsledok za účtovné obdobie, očistený od dane.</b>	<b>-10</b>	<b>133</b>
<b>Komplexný výsledok za účtovné obdobie celkom</b>	<b>35 985</b>	<b>52 391</b>

Účtovné zásady a poznámky sú neoddeliteľnou súčasťou účtovnej zvierky.

**Zentiva, a.s.**  
**Individuálna účtovná zvierka k 31. decembru 2014**

**Súvaha**

<i>(v tis. EUR)</i>	Poznámky	31. december 2014	31. december 2013
<b>Aktíva</b>			
<b>Dlhodobé aktíva:</b>			
Dlhodobý hmotný majetok	6	74	109
Dlhodobý nehmotný majetok	7	2 060	2 986
Finančné investície	9	86	92
Odložená daňová pohľadávka	8	777	1 828
<b>Dlhodobé aktíva spolu</b>		<b>2 997</b>	<b>5 015</b>
<b>Obežné aktíva</b>			
Zásoby		-	-
Pohľadávky z obchodného styku	11	12 358	12 044
Pohľadávky z cash poolingu a cash manažmentu a iné pohľadávky	12	141 905	130 551
Daň z príjmu		-	15 780
Peňažné prostriedky a ekvivalenty	13	-	-
<b>Obežné aktíva spolu</b>		<b>154 263</b>	<b>158 375</b>
<b>Aktíva spolu</b>		<b>157 260</b>	<b>163 390</b>
<b>Závázky a vlastné imanie</b>			
<b>Vlastné imanie:</b>			
Základné imanie	14	53 774	53 774
Emisné ážio	14	25 738	25 738
Nerozdelený zisk a ostatné fondy	15	50 510	66 703
<b>Vlastné imanie spolu</b>		<b>130 022</b>	<b>146 215</b>
<b>Dlhodobé záväzky</b>			
Dlhodobé rezervy	17	2 899	7 092
<b>Dlhodobé záväzky spolu</b>		<b>2 899</b>	<b>7 092</b>
<b>Krátkodobé záväzky</b>			
Záväzky z obchodného styku a ostatné záväzky	16	16 483	8 861
Krátkodobé rezervy	17	670	1 222
Daň z príjmu	5	7 186	-
<b>Krátkodobé záväzky spolu</b>		<b>24 339</b>	<b>10 083</b>
<b>Záväzky a vlastné imanie spolu</b>		<b>157 260</b>	<b>163 390</b>

Účtovné zásady a poznámky sú neoddeliteľnou súčasťou účtovnej zvierky.

**Zentiva, a.s.**  
**Individuálna účtovná závierka k 31. decembru 2014**

**Výkaz peňažných tokov**

<i>(v tis. EUR)</i>	Poznámky	2014	2013
<b>Peňažné toky z prevádzkovej činnosti</b>	18	<b>51 512</b>	93 038
Vrátená/Zaplatená daň z príjmu		9 819	-21 297
<b>Čisté peňažné toky z prevádzkových činností</b>		<b>61 331</b>	71 741
<b>Peňažné toky z investičnej činnosti</b>			
Obstaranie dlhodobého majetku		-15	-20
Príjmy z predaja dlhodobého hmotného majetku		-	-
Príjmy z predaja výrobného podniku v Hlohovci		-	10 194
<b>Čisté peňažné toky z investičnej činnosti</b>		<b>-15</b>	10 174
<b>Peňažné toky z finančných činností</b>			
Vyplatené dividendy		-52 251	-69 669
Príjmy /Výdavky z poskytnutých pôžičiek, ktoré účt. jednotka poskytla spriaznenej osobe (cash pooling/cash manažment)		-9 065	-12 580
Ostatné		-	-
<b>Čisté peňažné toky z finančných činností</b>		<b>- 61 316</b>	-82 249
Zvýšenie, zníženie peňažných prostriedkov a peňažných ekvivalentov		-	-334
Peňažné prostriedky a peňažné ekvivalenty na začiatku roka	13	-	334
Peňažné prostriedky a peňažné ekvivalenty na konci roka	13	-	-

Účtovné zásady a poznámky sú neoddeliteľnou súčasťou účtovnej závierky.

## Výkaz zmien vo vlastnom imaní

<i>(v tis. EUR)</i>	Základné imanie	Emisné ážio	Nerozdelený zisk a ostatné fondy	Spolu
<b>Stav k 31. decembru 2012</b>	<b>53 774</b>	<b>25 738</b>	<b>83 918</b>	<b>163 430</b>
Čistý zisk za rok 2013			52 258	52 258
Ostatný výsledok hospodárenia	-	-	133	133
Celkový výsledok hospodárenia	-	-	52 391	52 391
Dividendy			-69 669	- 69 669
Opčné a akciové programy			63	63
<b>Stav k 31. decembru 2013</b>	<b>53 774</b>	<b>25 738</b>	<b>66 703</b>	<b>146 215</b>
Čistý zisk za rok 2014			35 995	35 995
Ostatný výsledok hospodárenia	-	-	-10	-10
Celkový výsledok hospodárenia	-	-	35 985	35 985
Dividendy			-52 251	-52 251
Opčné a akciové programy			73	73
<b>Stav k 31. decembru 2014</b>	<b>53 774</b>	<b>25 738</b>	<b>50 510</b>	<b>130 022</b>

Účtovné zásady a poznámky sú neoddeliteľnou súčasťou účtovnej zvierky.

## Individuálna účtovná zvierka k 31. decembru 2014

### 1. Všeobecné informácie

Spoločnosť Zentiva, a.s. („Zentiva“ alebo „Spoločnosť“), predtým Slovakofarma, a.s., bola založená na Slovensku ako akciová spoločnosť 13. apríla 1992 v súlade so slovenskými zákonmi. Spoločnosť je súčasťou skupiny ZENTIVA N.V. Fred.Roeskestraat 1231 HG EE Amsterdam Holandsko. Majoritným akcionárom spoločnosti ZENTIVA N.V. je spoločnosť Sanofi. Konsolidujúcou spoločnosťou Zentivy, a.s., so sídlom v Bratislave je spoločnosť Sanofi, 54 Rue la Boétie, 75008 Paris, Francúzsko, ktorá zostavuje konsolidovanú účtovnú zvierku za všetky účtovné jednotky skupiny.

#### Informácie o akcionároch

Akcionári Spoločnosti k 31.decembra 2014:

	v ks akcie	v tis. EUR	v %
ZENTIVA N.V., Amsterdam	1 602 203	53 177	98,99
Ostatní	17 989	597	1,01
<b>SPOLU</b>	<b>1 620 192</b>	<b>53 774</b>	<b>100,00</b>

Spoločnosť je súkromnou akciovou spoločnosťou. Zentiva nie je v žiadnej spoločnosti neobmedzene ručiacim spoločníkom.

Hlavnou činnosťou skupiny Zentiva („Skupina“) je výroba a veľkoobchod s farmaceutickými a chemickými výrobkami na slovenskom, českom a na iných zahraničných trhoch.

Sídlo Spoločnosti:

Zentiva, a.s.  
Einsteinova 24  
851 01 Bratislava  
Slovenská republika

IČO 31 411 771  
Daňové id. číslo SK 2020394970  
Právna forma: Akciová spoločnosť  
Deň zápisu: 1. mája 1992

Priemerný prepočítaný počet zamestnancov Spoločnosti počas roka 2014 bol 115 (rok 2013: 293 zamestnancov), počet zamestnancov k 31. decembru 2014 bol 98 ( s materskými dov. 109) (k 31. decembru 2013: 103), z toho počet vedúcich zamestnancov bol 12 (31. december 2013: 12).

#### Dátum schválenia účtovnej zvierky za predchádzajúce účtovné obdobie

Účtovná zvierka Spoločnosti za predchádzajúce účtovné obdobie k 31.decembru 2013, bola schválená valným zhromaždením Spoločnosti dňa 17. júna 2014.

#### Predstavenstvo Spoločnosti

Amer Khoury - predseda predstavenstva od 28.júla 2012  
Blake Dark - člen predstavenstva od 28.júla 2012  
Ing. Pavel Novák - podpredseda predstavenstva od 17. mája 2012

#### Dozorná rada

Mgr. Helena Kopková – predseda dozornej rady od 29.júna 2011  
Hermes Joffrey Martet – člen dozornej rady od 29. júna 2011  
MUDr. Mojmír Krutý – člen dozornej rady od 23. júla 2013

#### Informácia o audítorovi

Účtovnú zvierku spoločnosti Zentiva, a.s. audituje spoločnosť ERNST & YOUNG Slovakia, spol. s r.o., Hodžovo námestie 1 A, 811 06 Bratislava, licencia SKAU č. 257. Náklady na služby audítorskej spoločnosti v roku 2014 boli 28 tis. EUR (48 tis. EUR v r. 2013).

## 2. Hlavné účtovné zásady a postupy

### a) Východiská pre zostavenie účtovnej závierky a vyhlásenie o zhode

Táto individuálna účtovná závierka bola zostavená ako riadna individuálna účtovná závierka v súlade s § 17 ods. 6 zákona č. 431/2002 Z. z. o účtovníctve v znení neskorších predpisov.

Od 1. januára 2008 Spoločnosť v zmysle Zákona o účtovníctve zostavuje účtovnú závierku v súlade s IFRS prijatými v rámci EU. V súčasnosti z dôvodov schvaľovacieho procesu EU a činnosti Skupiny neexistuje rozdiel medzi IFRS uplatňovanými Spoločnosťou a IFRS prijatými v rámci EU.

Táto účtovná závierka bola zostavená v súlade s Medzinárodnými štandardmi pre finančné výkazníctvo a všetkými platnými IFRS prijatými v rámci Európskej únie („EU“). IFRS zahŕňajú štandardy a interpretácie schválené Radou pre medzinárodné účtovné štandardy („IASB“) a Výboru pre interpretácie medzinárodného finančného výkazníctva („IFRIC“).

Účtovná závierka Spoločnosti bola zostavená za predpokladu nepretržitého trvania jej činnosti a bola pripravená uplatnením zásady účtovania v historických obstarávacích cenách a pokrýva obdobie 12 mesiacov od 1. januára 2014 do 31. decembra 2014.

Sumy v účtovnej závierke sú uvedené v tisícoch eur („v tis. EUR“).

### b) Významné účtovné posúdenia a odhady

Zostavenie účtovnej závierky Spoločnosti v súlade s IFRS vyžaduje použitie úsudku, predpokladov a odhadov ktoré ovplyvňujú vykázané hodnoty výnosov, nákladov, majetku a záväzkov a vykázanie podmienených záväzkov v prezentovanom účtovnom období. Hoci účtovné odhady a predpoklady boli použité s najlepším súčasným vedomím manažmentu Spoločnosti o súčasných udalostiach a okolnostiach, skutočné výsledky sa môžu od týchto predpokladov odlišovať.

Pri uplatňovaní účtovných zásad uvedených vyššie, vedenie Skupiny urobilo určité závery s významným dopadom na čiastky vykázané v účtovnej závierke (okrem tých, ktoré podliehajú odhadom spomenutým nižšie).

#### Odložené dane

Odložené daňové pohľadávky sú vykázané v rozsahu, v akom je pravdepodobné, že sa vytvorí dostatočný daňový základ, voči ktorému sa odložené daňové pohľadávky budú dať využiť. Na určenie hodnoty vykazanej odloženej daňovej pohľadávky je potrebný významný úsudok vedenia spoločnosti, ktorý závisí od načasovania a úrovne budúcich daňových základov spolu s plánovanými budúcimi daňovými stratégiami. Podrobnejšie informácie sa uvádzajú v Poznámke 8.

Výpočet odloženej daňovej pohľadávky Spoločnosti je založený na predpoklade, že dosiahne zdaniteľný príjem, oproti ktorému bude možné odloženú daňovú pohľadávku možné zúčtovať. Tento predpoklad sa môže ukázať ako neprímeraný v prípade zhoršenia zdaniteľných príjmov.

#### Rezerva na záväzky vyplývajúce zo zmlúv

V nadväznosti na uzavreté zmluvy o budúcej spolupráci zahrňujúce nákup liečiv a aktívnych farmaceutických substancií vyrábaných spoločnosťou Saneca Pharmaceuticals existuje záväzok finančne vyrovnať prípadnú stratu z dopadu neodobratej produkcie. Z tohto dôvodu vykázala Spoločnosť rezervu vo výške 2 693 tis. Eur k 31. decembru 2014 (6 944 tis. Eur k 31. Decembru 2013), ktorá predstavuje odhad rozdielu medzi minimálnymi objednávkami Spoločnosti definovanými v zmluve s kupujúcim a očakávaným plánom predaja (skupiny Sanofi) na nasledujúce tri roky odo dňa splnenia odkladacích podmienok.



Zamestnanecké pôžitky

V zmysle platnej politiky firemných benefitov spoločnosť poskytuje zamestnancom jednorazovú odmenu pri odpracovaní 10, 15, 20, 25 a viac rokov (v 5-ročných intervaloch). Výška odmeny je diferencovaná a pohybuje sa od 400 do 800 €. Periodicita vyplácania je štvrťročná.

Spoločnosť v prípade odchodu do predčasného starobného, starobného alebo invalidného dôchodku postupuje v zmysle Zákonníka práce, t.z. pri prvom odchode do starobného alebo invalidného dôchodku je zamestnávateľ povinný vyplatiť čiastku vo výške jednomesačnej priemernej mzdy. Nateraz sa neočakáva prehodnocovanie tohto postupu.

Závazok je vykázaný použitím tzv. prírastkovej poistno-matematickej metódy s úpravami o poistno-matematické zisky a straty a náklady minulej služby. Na jeho výpočet Spoločnosť využíva každý rok nezávislých poistných matematikov. Súčasná hodnota záväzku je stanovená očakávanými budúcimi peňažnými tokmi použitím úrokových sadzieb štátnych obligácií, ktorých lehota splatnosti sa blíži splatnosti príslušného záväzku. Podrobnejšie údaje sú uvedené v Poznámke 17.

**c) Zmeny účtovných zásad**

Použité účtovné zásady sú konzistentné s účtovnými zásadami použitými v individuálnej účtovnej závierke zostavenej k 31. decembru 2013.

V priebehu účtovného obdobia Spoločnosť aplikovala nasledujúce nové a novelizované štandardy IFRS a interpretácie IFRIC:

- IFRS 10 Konsolidovaná účtovná závierka - Dodatok pre investičné spoločnosti
- IFRS 12 Zverejňovanie podielov v iných účtovných jednotkách - Dodatok pre investičné spoločnosti
- IAS 27 Individuálna účtovná závierka - Dodatok pre investičné spoločnosti
- IAS 32 Finančné nástroje: prezentácia - Dodatok k návodu na uplatnenie ku kompenzácií finančných aktív a záväzkov
- IAS 36 Zníženie hodnoty majetku - Dodatok k vykazovaniu spätne získateľnej hodnoty pre nefinančné aktíva
- IAS 39 Finančné nástroje: vykazovanie a oceňovanie - Dodatok k nováciám derivátov
- IFRIC 21 Odvody

Aplikácia týchto štandardov nebude mať žiadny významný dopad na individuálnu účtovnú závierku Spoločnosti.

V prípade, ak aplikácia štandardu alebo interpretácie má vplyv na účtovnú závierku alebo výkonnosť Spoločnosti, jej vplyv je opísaný nižšie:

IFRIC 21 Odvody

Interpretácia sa zaoberá účtovaním ekonomických úbytkov uložených účtovnej jednotke vládami v súlade so zákonmi a predpismi. IFRIC 21 poskytuje nasledovný návod na vykázanie záväzku platiť odvody:

- záväzok sa vykazuje postupne, ak k udalosti zakladajúcej záväzok, dochádza počas určitej doby;
- ak povinnosť vzniká dosiahnutím minimálnej hranice, záväzok sa vykáže vtedy, keď sa táto hranica dosiahne.

K dátumu schválenia tejto účtovnej závierky boli vydané, ale nie účinné, nasledovné štandardy a interpretácie:

- IFRS 7 Finančné nástroje: zverejňovanie - Dodatok vyžadujúci dodatočné zverejnenia k prvotnej aplikácii IFRS 9 (účinné aplikáciou IFRS 9; táto úprava zatiaľ nebola schválená EÚ)
- IFRS 7 Finančné nástroje: zverejňovanie - Dodatok vyžadujúci dodatočné zverejnenia k zabezpečovaciemu účtovníctvu vzhľadom na aplikáciu IFRS 9 (účinné aplikáciou IFRS 9; táto úprava zatiaľ nebola schválená EÚ)
- IFRS 9 Finančné nástroje: klasifikácia a oceňovanie (účinné pre účtovné obdobia začínajúce 1. januára 2018 alebo neskôr; štandard zatiaľ nebol schválený EÚ)
- IFRS 10 Konsolidovaná účtovná závierka - Dodatok týkajúci sa predaja alebo vkladu majetku medzi investorom a jeho pridruženým alebo spoločným podnikom (účinné pre účtovné obdobia začínajúce 1. januára 2016 alebo neskôr; táto úprava zatiaľ nebola schválená EÚ)

- IFRS 10 Konsolidovaná účtovná závierka - Dodatok týkajúci sa aplikácie výnimky z konsolidácie (účinné pre účtovné obdobia začínajúce 1. januára 2016 alebo neskôr; táto úprava zatiaľ nebola schválená EÚ)
- IFRS 11 Spoločné dohody - Dodatok týkajúci sa účtovania o obstaraní podielu na spoločnej prevádzke (účinné pre účtovné obdobia začínajúce 1. januára 2016 alebo neskôr; táto úprava zatiaľ nebola schválená EÚ)
- IFRS 12 Zverejňovanie podielov v iných účtovných jednotkách - Dodatok týkajúci sa predaja alebo vkladu majetku medzi investorom a jeho pridruženým alebo spoločným podnikom (účinné pre účtovné obdobia začínajúce 1. januára 2016 alebo neskôr; táto úprava zatiaľ nebola schválená EÚ)
- IFRS 14 Časové rozlíšenie v regulovaných odvetviach (účinné pre prvú účtovnú závierku podľa IFRS pre účtovné obdobia začínajúce 1. januára 2016 alebo neskôr; tento štandard zatiaľ nebol schválený EÚ)
- IFRS 15 Výnosy zo zmlúv so zákazníkmi (účinné pre prvú účtovnú závierku podľa IFRS pre účtovné obdobia začínajúce 1. januára 2017 alebo neskôr; tento štandard zatiaľ nebol schválený EÚ)
- IAS 1 Prezentácia účtovnej závierky - Dodatok vychádzajúci z iniciatívy pre zverejňovanie (účinné pre účtovné obdobia začínajúce 1. januára 2016 alebo neskôr; táto úprava zatiaľ nebola schválená EÚ)
- IAS 16 Nehnuteľnosti, stroje a zariadenia - Dodatok týkajúci sa vyjasnenia akceptovateľných odpisových metód (účinné pre účtovné obdobia začínajúce 1. januára 2016 alebo neskôr; táto úprava zatiaľ nebola schválená EÚ)
- IAS 16 Nehnuteľnosti, stroje a zariadenia - Dodatok prinášajúci plodiace rastliny do pôsobnosti IAS 16 (účinné pre účtovné obdobia začínajúce 1. januára 2016 alebo neskôr; táto úprava zatiaľ nebola schválená EÚ)
- IAS 19 Zamestnanecké požitky - Dodatok pre ujasnenie spôsobu priradenia príspevkov zamestnancov alebo tretích strán, ktoré sú naviazané na služby, k obdobiam služby (účinné pre účtovné obdobia začínajúce 1. júla 2014 alebo neskôr)
- IAS 27 Individuálna účtovná závierka - Dodatok znovu zavádzajúci metódu vlastného imania ako možnosť pre účtovanie podielov v dcérskych, spoločných a pridružených spoločnostiach v individuálnej účtovnej závierke spoločnosti (účinné pre účtovné obdobia začínajúce 1. januára 2016 alebo neskôr; táto úprava zatiaľ nebola schválená EÚ)
- IAS 28 Investície do pridružených a spoločných podnikov - Dodatok týkajúci sa predaja alebo vkladu majetku medzi investorom a jeho pridruženým alebo spoločným podnikom (účinné pre účtovné obdobia začínajúce 1. januára 2016 alebo neskôr; táto úprava zatiaľ nebola schválená EÚ)
- IAS 28 Investície do pridružených a spoločných podnikov - Dodatok týkajúci sa aplikácie výnimky z konsolidácie (účinné pre účtovné obdobia začínajúce 1. januára 2016 alebo neskôr; táto úprava zatiaľ nebola schválená EÚ)
- IAS 38 Nehmotný majetok - Dodatok týkajúci sa vyjasnenia akceptovateľných odpisových metód (účinné pre účtovné obdobia začínajúce 1. januára 2016 alebo neskôr; táto úprava zatiaľ nebola schválená EÚ)
- IAS 39 Finančné nástroje: vykazovanie a oceňovanie - Dodatok stanovujúci výnimky pri aplikácii IFRS 9 pre zabezpečovacie účtovníctvo (účinné aplikáciou IFRS 9; táto úprava zatiaľ nebola schválená EÚ)
- IAS 41 Poľnohospodárstvo - Dodatok prinášajúci plodiace rastliny do pôsobnosti IAS 16 (účinné pre účtovné obdobia začínajúce 1. januára 2016 alebo neskôr; táto úprava zatiaľ nebola schválená EÚ)
- Ročné vylepšenia IFRS (vydané v decembri 2013)
- Ročné vylepšenia IFRS (vydané v septembri 2014)

Aplikácia týchto štandardov nebude mať žiadny významný dopad na individuálnu účtovnú závierku Spoločnosti.

#### d) Funkčná a prezentačná mena

Na základe ekonomickej povahy zásadných udalostí a okolností bola mena euro stanovená za funkčnú menu a menu prezentácie.

#### e) Devízové operácie a kurzové prepočty - transakcie a zostatky

Transakcie denominované v cudzích menách sú prvotne zúčtované kurzom platným v deň transakcie. Peňažné aktíva a pasíva denominované v cudzích menách sú prepočítané kurzom platným k súvahovému dňu. Všetky kurzové rozdiely sa zaúčtujú do výkazu ziskov a strát.

**f) Dlhodobý majetok držaný na predaj a ukončené činnosti**

Dlhodobý majetok a skupiny na vyradenie klasifikované ako držané na predaj sú ocenené v hodnote nižšej z jeho zostatkovej hodnoty alebo jeho reálnej hodnoty poníženej o náklady súvisiace s predajom. Dlhodobý majetok a skupiny na vyradenie sú klasifikované ako držané na predaj vtedy, ak je jeho účtovná hodnota v podstatnej miere spätne získaná prostredníctvom predaja, skôr ako jeho pokračujúcim využívaním. Táto podmienka sa pokladá za splnenú iba ak je predaj vysoko pravdepodobný a majetok alebo skupina na vyradenie sa nachádza v stave umožňujúcom okamžitý predaj. Manažment sa musí zaviazat' k predaju majetku, u ktorého sa očakáva, že do jedného roka od dátumu klasifikácie splní podmienky na jeho uznanie ako ukončeného predaja.

Vo výkaze ziskov a strát sú výnosy a náklady z ukončených činností prezentované samostatne od výnosov a nákladov z pokračujúcich činností až na úrovni zisku po zdanení. Výsledný zisk alebo strata (po zdanení) je vykázaný samostatne vo výkaze ziskov a strát.

Dlhodobý hmotný majetok a nehmotný majetok klasifikovaný ako držaný na predaj sa neodpisuje a neamortizuje.

**g) Dlhodobý hmotný majetok**

Dlhodobý hmotný majetok sa oceňuje obstarávacou cenou alebo vlastnými nákladmi zníženými o oprávky a prípadný pokles hodnoty (iný ako požadovaný v IFRS 5 vysvetlený v poznámke 2a Východiská pre zostavenie účtovnej závierky). Vlastné náklady, ktorými sa oceňuje majetok vyrobený v rámci účtovnej jednotky zahŕňajú materiálové náklady, priame mzdové náklady a príslušnú časť výrobných režijných nákladov.

Opravy alebo zhodnotenia, ktoré predĺžia dobu životnosti majetku alebo významne zlepšia jeho stav sa zahŕňajú do jeho obstarávacej ceny. Ostatné náklady na opravy a udržiavanie majetku sa účtujú do nákladov obdobia, v ktorom boli vynaložené.

Pozemky sa neodpisujú.

Životnosť a odpisové metódy sa preverujú minimálne raz ročne, s cieľom zabezpečiť konzistentnosť metódy a doby odpisovania s očakávaným prílivom ekonomických úžitkov z dlhodobého hmotného majetku. Odhadované životnosti sú stanovené nasledovne :

<u>Aktíva</u>	<u>Počet rokov</u>
Budovy a stavby	15 – 45
Stroje, prístroje a zariadenia	4 – 20
Dopravné prostriedky	8 – 20
Drobný hmotný majetok	2 – 20

Pri likvidácii alebo vyradení majetku sa jeho obstarávacia cena a oprávky odúčtujú. Čistý zisk alebo strata sa zaúčtuje do ostatných prevádzkových výnosov alebo ostatných prevádzkových nákladov.

Hmotný majetok s dobou použiteľnosti dlhšou ako jeden rok a s obstarávacou cenou do 1 700,- EUR predstavuje drobný hmotný majetok, ktorý sa odpisuje od 2 do 20 rokov od jeho uvedenia do užívania.

Náklady na vývoj, ktoré boli vynaložené v súvislosti s konkrétnym projektom, sa aktivujú v prípade, že ich budúcu návratnosť možno považovať za takmer istú. V ostatných prípadoch sa náklady na vývoj účtujú priamo do nákladov obdobia, v ktorom boli vynaložené. Ak sú náklady na vývoj aktivované, odpisujú sa po dobu, počas ktorej spoločnosť bude podľa predpokladu realizovať tržby z konkrétneho projektu.

**h) Leasing**

Finančný leasing, t.j. leasing pri ktorom sa prevádzajú na účtovnú jednotku v podstate všetky riziká a úžitky spojené s vlastníctvom prenajatého majetku, vykazuje účtovná jednotka vo svojom majetku k dátumu začiatku leasingu v ocenení reálnou hodnotou prenajatého majetku alebo súčasnou hodnotou minimálnych leasingových splátok, ak je táto nižšia. Leasingové splátky sa rozvrhnú medzi finančné náklady a zníženie leasingového záväzku tak, aby bola u zostávajúcej časti záväzku dosiahnutá konštantná úroková miera. Finančné výdavky sa účtujú priamo do nákladov.

Prenajatý majetok zaradený do majetku účtovnej jednotky sa odpisuje buď počas predpokladanej doby životnosti alebo počas doby trvania prenájmu, ak je táto kratšia (v prípade, ak nie je právo odkupu po skončení doby prenájmu).

Leasing, u ktorého si prenajíateľ ponecháva v podstate všetky riziká a úžitky spojené s vlastníctvom majetku, je klasifikovaný ako operatívny leasing. Splátky operatívneho leasingu sa vykazujú vo výkaze ziskov a strát ako náklad rovnomerne počas doby trvania prenájmu.

**i) Zásoby**

Zásoby sú ocenené obstarávacou cenou alebo realizovateľnou hodnotou, ak je táto nižšia:

Suroviny	sa oceňujú štandardnými cenami; rozdiely medzi štandardnými cenami a reálnymi obstarávacími cenami sa účtujú ako odchýlka od štandardnej ceny.
Nedokončená výroba	priame materiálové a mzdové náklady a časť výrobných režijných nákladov, ktoré sú vynaložené pri bežnej prevádzkovej kapacite, ale bez finančných nákladov
Výrobky	priame materiálové a mzdové náklady a časť výrobných režijných nákladov, ktoré sú vynaložené pri bežnej prevádzkovej kapacite, ale bez finančných nákladov

Realizovateľná hodnota zodpovedá odhadovanej predajnej cene v rámci bežnej činnosti podniku, zníženej o odhadované náklady vynaložené na dokončenie výrobkov a ich predaj.

**j) Zníženie hodnoty nefinančného majetku**

Účtovná hodnota dlhodobého hmotného majetku sa preveruje z hľadiska možného zníženia v prípade, že udalosti alebo zmena skutočností naznačuje, že účtovná hodnota majetku je vyššia ako jeho realizovateľná hodnota. Ak existujú skutočnosti nasvedčujúce tomu, že došlo k zníženiu hodnoty majetku a ak účtovná hodnota majetku prevýši jeho odhadovanú realizovateľnú hodnotu, zníži sa účtovná hodnota majetku alebo jednotky generujúcej peňažné toky na realizovateľnú hodnotu. Realizovateľná hodnota majetku je rovná jeho čistej predajnej cene alebo použiteľnej hodnote, podľa toho, ktorá z uvedených hodnôt je vyššia. Pri stanovení použiteľnej hodnoty sa očakávané peňažné toky diskontujú na súčasnú hodnotu sadzbou pred zdanením, ktorá odráža aktuálne trhové ocenenie časovej hodnoty peňazí a riziká špecifické pre daný majetok. V prípade majetku, ktorý nevytvára do značnej miery nezávislé peňažné prostriedky, realizovateľná hodnota sa stanoví pre jednotku generujúcu peňažné toky, ku ktorej sa daný majetok viaže. Prípadné straty súvisiace so znížením hodnoty majetku sa vykazujú vo výkaze ziskov a strát.

Ku každému súvahovému dňu účtovná jednotka posudzuje, či existujú známky toho, že je možné opravnú položku vytvorenú v predchádzajúcich rokoch rozpustiť alebo znížiť. Pokiaľ také náznaky existujú, vykoná sa odhad realizovateľnej hodnoty. Rozpustenie opravnej položky vytvorenej v predchádzajúcich rokoch sa vykáže vo výkaze ziskov a strát, a to iba vtedy, ak od posledného zaúčtovania tejto položky došlo k zmene v odhade použitom pre stanovenie realizovateľnej hodnoty majetku. Realizovateľná hodnota aktíva po rozpustení opravnej položky však nesmie byť vyššia, než by bola jeho zostatková hodnota (t.j. obstarávací cena znížená o oprávky) v prípade, že by žiadna opravná položka vytvorená nebola.

**k) Finančné nástroje**

Finančné aktíva a finančné záväzky vykázané v súvahe zahŕňajú peňažné prostriedky a peňažné ekvivalenty, finančné investície určené na predaj, pohľadávky a záväzky z obchodného styku a ostatné pohľadávky a záväzky, úvery a pôžičky. Účtovné postupy pri vykazovaní a oceňovaní týchto položiek sú uvedené nižšie.

Finančné nástroje sú klasifikované ako majetok, záväzky alebo vlastné imanie v súlade s obsahom zmluvnej dohody. Finančné nástroje sú započítané v prípade, že Spoločnosť má právne vynútiteľné právo ich kompenzovať a zamýšľa zároveň realizovať aktívum a vyrovať záväzok alebo obe vzájomne započítať.

Odúčtovanie finančného nástroja sa uskutoční, ak Spoločnosť už nekontroluje zmluvné práva, ktoré zahŕňajú finančný nástroj, k čomu väčšinou dochádza, keď je daný nástroj predaný, alebo ak všetky peňažné toky, ktoré možno pripísať danému nástroju, sú prevedené na nezávislú tretiu osobu.

**l) Účtovanie o finančných derivátoch**

Od 28. februára 2011 je spoločnosť zapojená do cash-management štruktúr Sanofi, súčasťou ktorého je aj systém ochrany proti kurzovému riziku, realizovaný spoločnosťou Sanofi-Aventis SA Francúzsko. Súčasťou ochrany proti kurzovému riziku sú aj obchody s menovými derivátmi, ktoré ale nespĺňajú kritériá, aby boli považované za zabezpečovacie deriváty (hedging).

Derivátové finančné nástroje sa prvotne oceňujú v reálnej hodnote ku dňu uzavretia zmluvy a následne sa preceňujú na reálnu hodnotu. Deriváty sú zaúčtované ako aktíva, ak je ich reálna hodnota kladná, a ako záväzky, ak je záporná. Zisky alebo straty zo zmien reálnej hodnoty derivátov sa účtujú priamo do zisku/straty za účtovné obdobie ako finančné výnosy alebo náklady.

**m) Finančné investície k dispozícii na predaj**

Finančné aktíva k dispozícii na predaj sú tie nederivátové finančné aktíva, ktoré sú klasifikované ako k dispozícii na predaj alebo ktoré nie sú klasifikované ani v jednej z kategórií investície držané do splatnosti, úvery a pohľadávky alebo finančné aktíva ocenené v reálnej hodnote so zmenami vykázanými do zisku alebo straty. Po prvotnom zaúčtovaní sú finančné aktíva k dispozícii na predaj oceňované v reálnej hodnote, pričom nere realizované zisky alebo straty sa vykazujú vo vlastnom imaní v položke rezerva z precenenia. V prípade, keď je takéto finančné aktívum odúčtované, kumulatívny zisk alebo strata, ktorá bola predtým vykázaná vo vlastnom imaní, sa vykáže vo výkaze ziskov a strát.

Finančné investície k dispozícii na predaj sú klasifikované ako dlhodobý majetok, ak sa nepredpokladá ich realizácia do dvanástich mesiacov od dátumu súvahy alebo ak ich nebude potrebné predať za účelom získania prevádzkového kapitálu.

**n) Pohľadávky**

Pohľadávky z obchodného styku, ktorých lehota splatnosti sa obvyčajne pohybuje v rozpätí od 30-150 dní, sa vykazujú v pôvodnej výške účtovanej na faktúre zníženej o prípadné opravné položky k pochybným pohľadávkam. Tieto opravné položky sa tvoria v prípade, že inkaso pohľadávky v plnej výške už nie je pravdepodobné. Nedobytné pohľadávky spoločnosť pri ich zistení odpisuje priamo do nákladov.

**o) Peňažné prostriedky a peňažné ekvivalenty**

Peňažné prostriedky a peňažné ekvivalenty tvoria peniaze na vlastných bankových účtoch, , v hotovosti a krátkodobé vklady s pôvodnou splatnosťou najviac do troch mesiacov. Pre účely prehľadu o peňažných tokoch peňažné prostriedky a peňažné ekvivalenty tvoria položky tak, ako sú definované vyššie.

Spoločnosť Zentiva a.s., Bratislava uzavrela 28.februára 2011 zmluvu o riadení hotovosti so spoločnosťou Sanofi-Aventis SA Francúzsko.

Skupina vykazuje pohľadávky a záväzky v rámci cash management štruktúr Sanofi ako ostatné krátkodobé pohľadávky resp. záväzky. Pre účely prehľadu o peňažných tokoch sú tieto zmeny pohľadávok a záväzkov prezentované v peňažných tokoch z finančných činností.

**p) Úročené úvery a pôžičky**

Úvery a pôžičky sa pri prvotnom zaúčtovaní oceňujú obstarávacou cenou, ktorá sa rovná reálnej hodnote prijatého plnenia zníženej o náklady spojené s poskytnutím úveru alebo pôžičky. Úročené úvery a pôžičky sa následne preceňujú zostatkovou hodnotou a to použitím metódy efektívnej úrokovej sadzby.

**q) Závazky z obchodného styku**

Závazky z obchodného styku sa prvotne oceňujú reálnou hodnotou a následne amortizovanými nákladmi pomocou metódy efektívnej úrokovej sadzby.

Splatné dividendy sa vykazujú v čase, keď akcionárom vznikne právo na ich vyplatenie.

**r) Rezervy**

O rezervách sa účtuje vtedy, ak je existujúci záväzok účtovnej jednotky (zmluvný alebo mimozmluvný) dôsledkom skutočnosti, ku ktorej došlo v minulosti, a ak je pravdepodobné, že účtovná jednotka bude nútená k splneniu tohto záväzku čerpať zdroje, z ktorých jej plynie ekonomický prínos a pokiaľ je možné spoľahlivo odhadnúť výšku tohto záväzku. Pokiaľ účtovná jednotka očakáva, že v budúcnosti dôjde k náhrade škody, na ktorú bola vytvorená rezerva, napr. na základe poistného plnenia, zaúčtuje sa v súvahe aktívum v zodpovedajúcej výške, ale iba v prípade, ak náhrada je vysoko pravdepodobná. V prípadoch, kedy je významným faktorom časová hodnota peňazí, sa výška rezervy stanoví metódou diskontovania očakávaných budúcich peňažných tokov sadzbou pred zdanením, ktorá odráža aktuálne trhové ocenenie časovej hodnoty peňazí, prípadne tiež riziká špecifické pre daný záväzok. V prípade použitia diskontovania sa nárast výšky rezervy v priebehu doby vykazuje ako nákladový úrok.

**s) Výnosy**

O výnosoch sa účtuje v rozsahu, v akom je pravdepodobné, že účtovnej jednotke bude plynúť z transakcií budúci ekonomický prínos, pokiaľ významné riziká a úžitky spojené s vlastníctvom tovaru boli prevedené na kupujúceho a je možné ich spoľahlivo vyčíslieť. Výnosy sa vykazujú po odpočítaní dane z pridanej hodnoty, spotrebnej dane a zľavy, po dodaní tovaru alebo poskytnutí služby a po prevode rizík a výhod.

Úroky sa vykazujú proporcionálne zohľadňujúc efektívny výnos z príslušného majetku.

O výnosoch z predaja licencií sa účtuje v okamihu, kedy je isté, že sa transakcia uskutoční a je inkasovaná príslušná čiastka za predaj.

**t) Dane z príjmov**

Výpočet odloženej dane je založený na záväzkovej metóde a súvahovom prístupe a vychádza zo všetkých dočasných rozdielov, t.j. rozdielov medzi daňovou základňou aktív, príp. pasív a ich účtovnou hodnotou, ktorá existuje ku dňu zostavenia účtovnej zvierky.

O odložených daňových záväzkoch a pohľadávkach sa účtuje u všetkých zdaniteľných, resp. daňovo odpočítateľných dočasných rozdielov, s výnimkou počiatočného zaúčtovania pohľadávky alebo záväzku pri transakcii, ktorá nie je podnikovou kombináciou a ktorá v dobe svojho uskutočnenia neovplyvňuje účtovný zisk ani zdaniteľný zisk či zdaniteľnú stratu.

Vždy ku dňu zostavenia účtovnej zvierky spoločnosť posudzuje účtovnú hodnotu daňovej pohľadávky a znižuje ju v tom rozsahu, v akom s najväčšou pravdepodobnosťou nebude k dispozícii dostatočný zdaniteľný zisk, voči ktorému bude možné započítať celú odloženú daňovú pohľadávku, resp. jej časť.

Odložené daňové pohľadávky a záväzky sa oceňujú sadzbami dane, ktoré by mali podľa predpokladov platiť pre obdobie, v ktorom bude realizovaná pohľadávka alebo uhradený záväzok, pričom sa vychádza zo sadzieb (a daňovej legislatívy), ktoré boli k súvahovému dňu uzákonené, alebo aspoň predbežne prijaté.

**u) Zamestnanecké požitky**

Účtovná jednotka má plán so stanovenou hodnotou požitkov, ktorý nie je financovaný zo žiadneho zvláštneho, pre tento účel založeného fondu. Záväzok vyplývajúci z tohto plánu sa oceňuje diskontovane s použitím poistno-matematických metód. Súvisiace zisky, alebo straty sa účtujú do výnosov, resp. do nákladov po očakávanú

priemernú dobu trvania pracovného pomeru zamestnancov zúčastniacich sa plánu. Náklady na minulé služby sa účtujú do nákladov rovnomerne až do okamihu, kedy sa nárok na pôžitok stane nepodmienečným ďalším trvaním pracovného pomeru. Pokiaľ sa tento nárok stane nepodmienečným okamžite po zavedení plánu so stanovenou hodnotou požitkov (alebo po jeho modifikácii), náklady na minulé služby sa zaúčtujú priamo do nákladov. Účtovná jednotka prijala politiku vykazovať aktuárske zisky a straty poistnej matematiky v období v ktorom vznikli a vykazovať ich mimo hospodárskeho výsledku t.j. cez vlastné imanie.

**v) Úhrady viazané na akcie**

Časť zamestnancov spoločnosti je zapojená do schémy Sanofi akciových a opčných plánov poskytnutých materskou spoločnosťou skupiny Sanofi

Hodnota akciových a opčných plánov je stanovená reálnou hodnotou k dátumu poskytnutia, s použitím vhodného oceňovacieho modelu. Súvisiace náklady sú vykázané so zodpovedajúcim zvýšením ostatných kapitálových fondov vo vlastnom imaní v období, v ktorom sú splnené podmienky pre zamestnanecké požitky. Kumulatívne náklady vykázané akciových a opčných plánov ku každému súvahovému dňu až do dátumu priznania odráža, do akej miery rozhodné obdobie vypršalo a najlepší odhad spoločnosti počtu kapitálových nástrojov, ktoré budú nakoniec prevedené. Výkaz ziskov a strát reflektuje pohyb v kumulatívnych nákladoch na akciové a opčné plány.

**w) Podmienené záväzky a podmienené aktíva**

Podmienené záväzky nie sú v účtovných výkazoch uvedené. Zverejnia sa o nich iba informácie v poznámkach k účtovnej zvierke, ale len v prípade, že je možné, že v súvislosti s nimi môže dôjsť k čerpaniu zdrojov spoločnosti.



### 3. Riadenie finančného rizika

#### Reálna hodnota finančných nástrojov

Finančné nástroje vykázané v súvahe tvoria pohľadávky z obchodného styku, ostatné obežné aktíva, peňažné prostriedky a peňažné ekvivalenty, krátkodobé úvery, záväzky z obchodného styku a ostatné záväzky a finančné deriváty.

Finančné investície určené na predaj sa k 31. decembru preceňujú na reálnu hodnotu. Odhad reálnej hodnoty sa stanoví na základe súčasnej trhovej hodnoty podobných investícií, nakoľko neexistuje žiadny aktívny trh pre finančné investície účtovnej jednotky a iným spôsobom nie je možné dostatočne spoľahlivo odhadnúť ich reálnu hodnotu, vykazujú sa v obstarávacej cene zníženej o opravné položky.

#### Riadenie finančného rizika

Aktivity Spoločnosti sú vystavené rôznym finančným rizikám, vrátane dôsledku pohybov výmenných kurzov zahraničných mien a úrokových sadziieb z pôžičiek. Program riadenia rizika Spoločnosti je zameraný na nepredvídateľnosť vývoja na finančných trhoch a snaží sa minimalizovať potenciálne nepriaznivé vplyvy na finančné výkony Spoločnosti.

Od júna 2010 je riadenie rizík centralizované na úrovni cash management štruktúr sanofi.

#### Kurzové riziko

Funkčnou menou Spoločnosti je EUR, ktorá je menou krajiny, ktorá je rozhodujúca pre regulačné prostredie v ktorom Spoločnosť pôsobí, je menou, ktorá ovplyvňuje v najvýraznejšej miere pracovné náklady a náklady na predaný tovar.

Časť predajných a nákupných cien tovarov podliehajú výkyvom výmenných kurzov. Vstupom do sanofi cash-management štruktúr v júni 2010 je riadenie kurzového rizika riešené prostredníctvom spoločnosti sanofi. Spoločnosť zabezpečuje všetky obchodné pohľadávky (vrátane zaplatených záloh a dohadných položiek aktívnych) a záväzky (vrátane rezerv, dohadných položiek pasívnych a prijatých záloh) vo vybraných cudzích menách. Medzi vybrané cudzie meny patria tie, ktorých plánovaný ročný obrat predstavuje ekvivalent čiastky 1 000 tisíc EUR.

#### Úrokové riziko

Výsledok hospodárenia a peňažné toky Spoločnosti z prevádzkovej činnosti sú na zmenách trhových úrokových sadziieb do značnej miery nezávislé. Pôžičky, ktoré jej boli poskytnuté, sú úročené pohyblivými úrokovými sadzbami.

Nasledujúca tabuľka ukazuje, ako by výsledok hospodárenia Spoločnosti pred zdanením reagoval na reálne pravdepodobnú zmenu úrokových sadziieb pôžičiek Spoločnosti úročených pohyblivými sadzbami v prípade, že všetky ostatné premenné by zostali konštantné. Na vlastný kapitál Spoločnosti by zmena úrokových sadziieb nemala žiadny vplyv.

K 31.decembru 2014

Základná sadzba	Dopad na VH pred zdanením (tis. EUR)	
	Zvýšenie o 25 bázičných bodov	Pokles o 25 bázičných bodov
EURIBOR, resp. iná referenčná sadzba	212	-212

K 31.decembru 2013

Základná sadzba	Dopad na VH pred zdanením (tis. EUR)	
	Zvýšenie o 25 bázičných bodov	Pokles o 25 bázičných bodov
EURIBOR, resp. iná referenčná sadzba	149	-149

**3. Riadenie finančného rizika (pokračovanie)****Kreditné riziko**

Spoločnosť v súlade s internými postupmi a zásadami tovar a služby poskytuje iba odberateľom s náležitou úverovou históriou. Protistranami u derivátových zmlúv a peňažných transakcií sú výhradne finančné inštitúcie s vysokou úverovou bonitou. Politikou Spoločnosti je obmedziť závislosť na akejkoľvek finančnej inštitúcii na minimum. Maximálne riziko, ktoré Spoločnosti v tejto súvislosti hrozí, zodpovedá účtovnej hodnote pohľadávok uvedenej v poznámke 11.

V súvislosti s akvizíciou skupiny Zentiva skupinou sanofi v roku 2009 sa zmenila štruktúra zákazníkov Spoločnosti. V roku 2014 bolo 99% z celkových tržieb za tovar a služby realizovaných v rámci skupiny sanofi (1% voči externým zákazníkom). V roku 2013 bolo 99% z celkových tržieb za tovar a služby realizovaných v rámci skupiny sanofi (1% voči externým zákazníkom).

**Riziko likvidity**

Predpokladom obozretného riadenia likvidity je mať k dispozícii dostatok peňažných prostriedkov i obchodovateľných cenných papierov a zaistiť si financovanie prostredníctvom sanofi cash management štruktúr, úverových liniek. Vzhľadom k dynamickému charakteru podnikateľských aktivít Spoločnosti (a jej materskej spoločnosti) sa oddelenie Treasury snaží zaistiť flexibilitu účasťou v sanofi cash management štruktúrach. Od začiatku roka 2012 sa plne orientuje na sanofi cash management štruktúry, pri súčasnej existencii úverových liniek.

V nasledujúcej tabuľke je uvedený prehľad finančných záväzkov Spoločnosti k súvahovému dňu podľa splatnosti, vychádzajúci zo zmluvných nediskontovaných platieb:

K 31. decembru 2014 v tis. EUR

	Na požiadanie/ Do splatnosti	Do 3 mesiacov	3 až 12 mesiacov	1 rok až 5 rokov	Celkom
Závazky z derivátov, cash pooling a cash manažment štruktúry (pozn. 16)	19	-	-	-	19
Závazky z obchodného styku a iné záväzky (pozn. 16)	-	16 464	-	-	16 464

K 31. decembru 2013 v tis. EUR

	Na požiadanie/ Do splatnosti	Do 3 mesiacov	3 až 12 mesiacov	1 rok až 5 rokov	Celkom
Závazky z derivátov, cash pooling a cash manažment štruktúry (pozn. 16)	105	-	-	-	105
Závazky z obchodného styku a iné záväzky (pozn. 16)	-	8 273	-	-	8 273

**Riadenie kapitálu**

Hlavným cieľom účtovnej jednotky v oblasti riadenia kapitálu je udržať si dobrý úverový rating a optimálnu úroveň kapitálových ukazovateľov, aby bol zaistený rozvoj ich podnikateľských aktivít.

**3. Riadenie finančného rizika (pokračovanie)****Reálna hodnota**

Nasledujúca tabuľka porovnáva účtovnú a reálnu hodnotu jednotlivých kategórii finančných nástrojov účtovnej jednotky, ktoré sú vykázané v účtovných výkazoch:

	Účtovná hodnota (tis. EUR)		Reálna hodnota (tis. EUR)	
	2014	2013	2014	2013
Peňažné prostriedky a peňažné ekvivalenty	-	-	-	-
Pohľadávky z obchodného styku	12 358	12 044	12 358	12 044
Závazky z obchodného styku a ostatné záväzky	16 483	8 811	16 483	8 811
Pohľadávky z cash pooling, cash manažmentu a iné pohľadávky	141 905	146 331	141 905	146 331

Pri finančných instrumentoch s krátkodobou splatnosťou do jedného roka sa predpokladá, že ich reálna hodnota sa rovná účtovnej hodnote. Reálna hodnota instrumentov s dobou splatnosti dlhšou ako jeden rok sa určuje diskontovaním očakávaných budúcich peňažných tokov prevládajúcou úrokovou sadzbou (k 31. decembru 2014 Spoločnosť nemala finančné nástroje s dobou splatnosti dlhšou ako jeden rok okrem záväzkov zo sociálneho fondu).

**Poznámky k účtovnej zavierke**

**4. Výnosy a náklady**

**Výnosy**

<i>(v tis. EUR)</i>	<b>2014</b>	<b>2013</b>
Tržby súvisiace s predajom HV a tovaru	<b>129 511</b>	<b>156 537</b>
Marketingové výnosy	<b>10 208</b>	<b>9 814</b>
<b>Spolu</b>	<b>139 719</b>	<b>166 351</b>

**Marketingové náklady**

<i>(v tis. EUR)</i>	<b>2014</b>	<b>2013</b>
Osobné náklady	<b>4 099</b>	<b>4 024</b>
Odpisy	<b>942</b>	<b>781</b>
Opravy a údržba	<b>19</b>	<b>19</b>
Marketingové náklady IC	<b>15 787</b>	<b>13 325</b>
Licenčné náklady	<b>2 684</b>	<b>3 250</b>
Marketingové náklady tretie strany a ostatné náklady	<b>5 422</b>	<b>5 912</b>
<b>Spolu</b>	<b>28 953</b>	<b>27 311</b>

**Administratívne náklady**

<i>(v tis. EUR)</i>	<b>2014</b>	<b>2013</b>
Osobné náklady	<b>359</b>	<b>326</b>
Odpisy	<b>32</b>	<b>42</b>
Opravy a údržba	<b>4</b>	<b>3</b>
Korporátne náklady	<b>4 264</b>	<b>7 137</b>
Tvorba a rozpustenie rezerv	<b>-600</b>	<b>577</b>
Ostatné náklady	<b>838</b>	<b>919</b>
<b>Spolu</b>	<b>4 897</b>	<b>9 004</b>

## 5. Dane z príjmov

Významné zložky daňových nákladov:

<i>(v tis. EUR)</i>	2014	2013
<b>Splatná daň z príjmov</b>		
Daň za bežné obdobie	9 140	2 549
Daň za predchádzajúce obdobie vykázaná vo výkaze ziskov a strát	54	3
Osobitný odvod z podnikania v regulovaných odvetviach	3 950	3 059
<b>Odložená daň z príjmov</b>		
Vznik a rozpustenie dočasných rozdielov	1 054	13 439
<b>Spolu</b>	<b>14 198</b>	<b>19 050</b>

V súlade s platnou legislatívou aplikovala Spoločnosť k 31. decembru 2014 sadzbu 22% na výpočet splatnej dane z príjmov aj na výpočet odloženej dane z príjmov.

V nasledujúcej tabuľke je uvedené odsúhlasenie teoretickej dane z príjmov vypočítanej s použitím štandardnej sadzby dane a zisku pred zdanením vykazaného v tejto účtovnej závierke a skutočnej sadzby dane za roky k 31. decembru:

<i>(v tis. EUR)</i>	2014	2013
Zisk pred zdanením z pokračujúcich činností	50 193	71 369
Strata pred zdanením z ukončených činností	-	-61
Zisk pred zdanením	50 193	71 308
Zákonná sadzba dane z príjmov 22%	11 042	16 401
Efekt zo zmeny sadzby dane	-	81
Dorubenie dane súvisiaci s minulými obdobiami	54	3
Osobitný odvod z podnikania v regulovaných odvetviach	3 950	3 059
Daňový efekt trvalých daňových rozdielov, netto	-848	-494
<b>Daňový náklad</b>	<b>14 198</b>	<b>19 050</b>
<b>Daňový náklad vykázaný vo výkaze ziskov a strát (pokračujúce činnosti)</b>	<b>14 198</b>	<b>19 050</b>
<b>Daňový náklad pripadajúci na ukončené činnosti</b>	<b>-</b>	<b>-</b>
<b>Daňový náklad</b>	<b>14 198</b>	<b>19 050</b>

## 6. Dlhodobý hmotný majetok

<i>(v tis. EUR)</i>	Pozemky a stavby	Stroje a zariadenia	Nedokončené investície	Spolu
<b>Rok ukončený 31. decembra 2013</b>				
Stav na začiatku obdobia	14	126	-	140
Prírastky	-	-	20	20
Presuny	-	20	-20	-
Úbytky	-	-8	-	-8
Odpisy	-2	-41	-	-43
Dlhodobý majetok držaný na predaj	-	-	-	-
<b>Zostatková hodnota na konci obdobia</b>	<b>12</b>	<b>97</b>	<b>-</b>	<b>109</b>
<b>Rok ukončený 31. decembra 2014</b>				
Stav na začiatku obdobia	12	97	-	109
Prírastky	-	-	15	15
Presuny	-	15	-15	-
Úbytky	-11	-2	-	-13
Odpisy	-1	-36	-	-37
Dlhodobý majetok držaný na predaj	-	-	-	-
<b>Zostatková hodnota na konci obdobia</b>	<b>0</b>	<b>74</b>	<b>-</b>	<b>74</b>
<b>K 31. decembru 2013</b>				
Obstarávacia cena	27	316	-	343
Oprávky	-15	-219	-	-234
<b>Zostatková hodnota</b>	<b>12</b>	<b>97</b>	<b>-</b>	<b>109</b>
<b>K 31. decembru 2014</b>				
Obstarávacia cena	0	116	-	116
Oprávky a zníženie hodnoty	0	-42	-	-42
<b>Zostatková hodnota</b>	<b>0</b>	<b>74</b>	<b>-</b>	<b>74</b>

Spoločnosť nemá majetok obstaraný formou finančného leasingu.

**7. Dlhodobý nehmotný majetok**

<i>(v tis. EUR)</i>	<b>Licencie, software a nedokončené investície</b>	<b>Spolu</b>
<b>Rok ukončený 31. decembra 2013</b>		
Stav na začiatku obdobia	3 932	3 932
Prírastky	-	-
Úbytky	-	-
Odpisy	-946	-946
Dlhodobý majetok držaný na predaj	-	-
<b>Zostatková hodnota na konci obdobia</b>	<b>2 986</b>	<b>2 986</b>
<b>Rok ukončený 31. decembra 2014</b>		
Stav na začiatku obdobia	2 986	2 986
Prírastky	-	-
Úbytky	-	-
Odpisy	-926	-926
Dlhodobý majetok držaný na predaj	-	-
<b>Zostatková hodnota na konci obdobia</b>	<b>2 060</b>	<b>2 060</b>
<b>K 31. decembru 2013</b>		
Obstarávacia cena	5 048	5 048
Oprávky	-2 062	-2 062
<b>Zostatková hodnota</b>	<b>2 986</b>	<b>2 986</b>
<b>K 31. decembru 2014</b>		
Obstarávacia cena	5 048	5 048
Oprávky	-2 988	-2 988
<b>Zostatková hodnota</b>	<b>2 060</b>	<b>2 060</b>

Obstarávacia cena plne odpísaného hmotného aj nehmotného, ale Spoločnosťou stále používaného majetku je 1 081 tis. EUR.



**8. Odložená daň**

Odložená daň je vypočítaná zo všetkých dočasných rozdielov na základe záväzkovej metódy s použitím sadzby 22 %, pretože daň z príjmu od 1. januára 2013 je 22%.

Odložené daňové pohľadávky a záväzky sa vzájomne započítavajú, ak sa dane z príjmov vzťahujú k tomu istému daňovému úradu a ak je vzájomné započítanie právne vymáhateľné. Odložené daňové pohľadávky a záväzky vplývajúce na hospodársky výsledok vznikajú z týchto položiek:

<i>(v tis. EUR)</i>	31. december 2013	Zúčtované vo výkaze ziskov a strát / vo výkaze komplexnom výsledku	31. december 2014
<b>Odložené záväzky z dane z príjmov</b>			
Rozdiel medzi daňovou a účtovnou hodnotou dlhodobého hmotného majetku	-6	6	-
<b>Spolu</b>	<b>-6</b>	<b>6</b>	<b>-</b>
<b>Odložené daňové pohľadávky</b>			
Rezerva na záväzky vyplývajúce zo zmlúv	1 659	- 1 066	593
Ostatné dočasné rozdiely	175	9	184
<b>Spolu</b>	<b>1 834</b>	<b>- 1 057</b>	<b>777</b>
<b>Čistá odložená daňová pohľadávka</b>	<b>1 828</b>	<b>- 1 051</b>	<b>777</b>

Odložená daň vykázaná vo výkaze ziskov a strát je v hodnote 1 054 tis. EUR a odložená daň vykázaná vo výkaze komplexného výsledku je -3 tis. EUR.

**9. Finančné investície**

<i>(v tis. EUR)</i>	31. december 2014	31. december 2013
<b>Stav na začiatku roka</b>	<b>92</b>	<b>92</b>
Opravná položka na Nadáciu Zentiva	-6	-
<b>Stav ku koncu roka</b>	<b>86</b>	<b>92</b>

**10. Ukončené činnosti**

V roku 2011, sa vedenie spoločnosti Zentiva NV (člen skupiny Sanofi Group) rozhodlo iniciovať projekt, ktorého úlohou bolo nájdenie nového vlastníka výrobného závodu v Hlohovci ("Výrobný závod") a z tohto dôvodu bol výrobný závod klasifikovaný ako majetok držaný na predaj.

Dňa 20. novembra 2012 Zentiva a.s. uzatvorila Zmluvu o podmienkach predaja časti podniku so spoločnosťou Wood Pharma Holding a.s. Hodnota predaja a transakcie bola stanovená na základe ponukového riadenia uskutočneného profesionálnou poradenskou spoločnosťou Pharmaventures a bola schválená na valnom zhromaždení akcionárov spoločnosti Zentiva a.s. konanom dňa 19. októbra 2012.

Dňa 25. marca 2013 boli splnené posledné odkladacie podmienky vyššie uvedenej zmluvy a zmluvné strany riadne podpísali Zmluvu o predaji časti podniku, čím prevod časti podniku nadobudol účinnosť. Wood Pharma Holding (zmena obchodného mena 05/2013 na Saneca Pharmaceuticals, a.s.) prebrala na základe kúpnej zmluvy výrobu farmaceutických substancií (API) a liečiv vrátane balenia a distribúcie. Podmienky predaja časti podniku

**10. Ukončené činnosti (pokračovanie)**

zahrňovali prevod výrobných zariadení, zamestnancov a vybraných ochranných známk. Spoločnosť Zentiva a Saneca Pharmaceuticals, a.s. taktiež uzavreli zmluvy o budúcej spolupráci zahrňujúcu nákup liečiv a aktívnych farmaceutických substancií vyrábaných spoločnosťou Saneca Pharmaceuticals, a.s. v Hlohovci v nasledujúcich piatich rokoch.

Predaj časti podniku zahŕňa všetky aktíva a pasíva výrobného závodu v Hlohovci (jeho podnikateľská činnosť predstavuje hlavne vývoj, výrobu, balenia a distribúciu liekov, účinných látok a opiátov) ochrannú známku Indulona a Parexyl a podiel na spoločnosti Mestská ČOV s.r.o. Hlohovec.

Predmetom predaja neboli práva duševného vlastníctva (ochranné známky, patenty, licencie, know-how, projekty v oblasti výskumu a vývoja, obchodné meno Zentiva atď., s výnimkou práv duševného vlastníctva k aktívnym farmaceutickým substanciám a ochranných známk Indulona a Parexyl). Na nového vlastníka tiež neprešli verejnoprávne povolenia (napr. povolenia k distribúcii liekov).

Súčasťou zmluvy bol aj záväzok uzatvoriť zmluvu o spätnom prevode cash-pool pohľadávky a pohľadávok voči spriazneným stranám.

V nadväznosti na uzavreté zmluvy o budúcej spolupráci zahrňujúce nákup liečiv a aktívnych farmaceutických substancií vyrábaných spoločnosťou Wood Pharma Holding v nasledujúcich piatich rokoch sa zmenila očakávaná štruktúra budúcich príjmov Spoločnosti. Pokračujúca činnosť Spoločnosti naďalej obsahuje okrem príjmov z poskytovania licencií vo forme licenčných poplatkov a marketingových činností aj výnosy a náklady z predaja liečiv, ktoré boli v roku 2011 prezentované v ukončených činnostiach. Z tohto dôvodu sa zmenila štruktúra pokračujúcich a ukončených činností, ktoré teraz predstavujú len predaje tretím stranám a výskumnú činnosť

**10. 1. Výkaz ziskov a strát – ukončené činnosti**

(v tis. EUR)

2014 2013

Tržby	-	2 456
Výrobné náklady	-	-1 794
<b>Hrubý zisk</b>	-	662
Marketingové a distribučné náklady	-	-150
Všeobecné a administratívne náklady	-	-139
Náklady na výskum a vývoj	-	-434
Strata zo zníženia hodnoty majetku v dôsledku precenenia na reálnu hodnotu zníženú o náklady na predaj	-	-
<b>Výsledok hospodárenia z hospodárskej činnosti</b>	-	-61
Finančné výnosy, netto	-	-
<b>Strata pred zdanením z ukončených činností</b>	-	-61
Daň z príjmu:		
Vzťahujúca sa k zisku pred zdanením za obdobie	-	-
Vzťahujúca sa k preceneniu majetku na reálnu hodnotu zníženú o náklady na predaj (odložená daň)	-	-
<b>Strata za obdobie z ukončených činností</b>	-	-61
Pripadajúci na majoritného akcionára:		
Výsledok hospodárenia za obdobie z ukončených činností	-	-61
Výsledok hospodárenia za obdobie z pokračujúcich činností	-	52 319

**10. 1. Výkaz ziskov a strát – ukončené činnosti (pokračovanie)**

Výsledok predaja výrobného závodu v Hlohovci je:

<i>(v tis. Eur)</i>	2013
Výnosy z predaja	10 854
Náklady spojené s predajom	-10 898
<b>Strata z predaja</b>	<b>-44</b>

**10.2 Výkaz peňažných tokov – ukončené činnosti**

Peňažné toky z ukončených činností

<i>(v tis. EUR)</i>	2014	2013
Čisté peňažné toky z prevádzkových činností	-	- 61
Čisté peňažné toky z investičnej činnosti	-	-
Čisté peňažné toky z finančných činností	-	-
<b>Čisté peňažné toky z ukončených činností</b>	<b>-</b>	<b>-61</b>

Peňažné toky z predaja výrobného závodu v Hlohovci:

<i>(v tis. EUR)</i>	2013
Prijaté peňažné protiplnenie	10 854
Peniaze a peňažné prostriedky vyradené predajom	-660
<b>Peňažné toky z predaja</b>	<b>10 194</b>

**11. Pohľadávky z obchodného styku**

<i>(v tis. EUR)</i>	31. december 2014	31. december 2013
Pohľadávky z obchodného styku	12 725	12 396
Opravná položka	-367	-352
<b>Spolu</b>	<b>12 358</b>	<b>12 044</b>
<b>Opravná položka k 1.1.</b>		
<b>z obchodného styku</b>	<b>352</b>	<b>526</b>
Tvorba	14	13
Použitie predaj	-	-187
Rozpustenie	-	-
<b>Opravné položky spolu k 31.12.</b>	<b>366</b>	<b>352</b>

Pohľadávky z obchodného styku zahŕňajú neuhradené faktúry domácich a zahraničných zákazníkov. Pohľadávky sú vyjadrené v mene EUR a CZK Pohľadávky v konkurze sú v mene USD. Z obchodných pohľadávok je 80,2 % (9 906 tis. EUR) voči odberateľovi Sanofi Winthrop Industry FR

## 11. Pohl'advky z obchodného styku (pokračovanie)

Pohl'advky z obchodného styku po splatnosti zahŕňajú nasledovné:

	Nominálna hodnota 2014 (v tis. EUR)	Opravná položka 2014 (v tis. EUR)	Účtovná hodnota 2014 (v tis. EUR)
Po lehote splatnosti so znehodnotením			
do 30 dní	-	-	-
31 – 90 dní	-	-	-
91 – 180 dní	-	-	-
nad 180 dní	278	278	
<b>Pohl'advky so znehodnotením spolu</b>	<b>278</b>	<b>278</b>	

	Nominálna hodnota 2013 (v tis. EUR)	Opravná položka 2013 (v tis. EUR)	Účtovná hodnota 2013 (v tis. EUR)
Po lehote splatnosti so znehodnotením			
do 30 dní	75	-	75
31 – 90 dní	-	-	-
91 – 180 dní	-	-	-
nad 180 dní	352	352	-
<b>Pohl'advky so znehodnotením spolu</b>	<b>427</b>	<b>352</b>	<b>75</b>

Analýza pohľadávok z obchodného styku a iné pohľadávky podľa dátumu splatnosti k 31. Decembru 2014 a 31. decembru 2013:

	V lehote splatnosti	< 90 dní po splatnosti	91 – 180 dní po splatnosti	181 – 360 dní po splatnosti	>360 dní po splatnosti	Opravná položka	Celkom
k 31.12. 2014	21	-	-	-	278	-278	21
k 31.12.2013	11 669	75	-	-	352	-352	12 044

## 12. Pohl'advky z cash pooling, cash manažmentu a iné pohľadávky

	31. december 2014	31. december 2013
<i>(v tis. EUR)</i>		
Pohl'advky z cash pooling a cash manažmentu	84 802	75 823
Preddavky a ostatné pohľadávky mimo IC	1 451	1 968
Ostatné pohľadávky IC	55 741	52 849
Opravná položka k ostatným pohládkam	-89	-89
<b>Total</b>	<b>141 905</b>	<b>130 551</b>

V roku 2014 bola priemerná úroková sadzba v cash-management štruktúre 0,082% p.a (v roku 2013 0,074%).

Úrokové výnosy (netto) z cash pooling štruktúry predstavovali v r. 2014 hodnotu 97 tis. EUR (rok 2013 predstavovali 70 tis. EUR).

**Zentiva, a.s.**  
**Individuálna účtovná zvierka k 31. decembru 2014**

---

**13. Peňažné prostriedky a peňažné ekvivalenty**

<i>(v tis. EUR)</i>	<b>31. december 2014</b>	<b>31. december 2013</b>
Hotovosť v pokladni a v bankách	-	-
<b>Spolu</b>	-	-

---

Peňažné prostriedky v bankách sú úročené pohyblivou úrokovou sadzbou na základe denných sadzieb pre bankové vklady.

**14. Základné imanie a emisné ážio**

	<b>31. december 2014</b>		<b>31. december 2013</b>	
	<b>Počet</b>	<b>v tis. EUR</b>	<b>Počet</b>	<b>v tis. EUR</b>
<b>Základné imanie</b>				
Povolené, vydané a plne splatené kmeňové akcie v nominálnej hodnote 33,19 € za akciu	<b>1 620 192</b>	<b>53 774</b>	1 620 192	53 774

Emisné ážio vo výške 25 738 tis. EUR predstavuje kladný rozdiel medzi celkovou upísanou cenou 230 765 kmeňových akcií v roku 1997 a ich nominálnou hodnotou.

**15. Nerozdelený zisk a ostatné fondy**

Nerozdelený zisk a ostatné fondy predchádzajúcich období 50 510 EUR (k 31. decembru 2013: 66 169 tis. EUR) obsahuje zákonný rezervný fond, ostatné kapitálové fondy a oceňovacie rozdiely z kapitálových účastín.

Zákonný rezervný fond sa v súlade s legislatívou tvorí na krytie potenciálnych strát v budúcnosti a nemožno ho použiť na rozdelenie. Prostriedky fondu k 31. decembru 2014 predstavovali 10 776 tis. EUR. Ostatné kapitálové fondy a oceňovacie rozdiely z kapitálových účastín, k 31. decembru 2014 vo výške 2 293 tis. EUR (k 31. 12.2013 vo výške 2 219 tis. EUR).

Valné zhromaždenie Spoločnosti dňa 25. júna 2014 schválilo účtovnú zvierku Spoločnosti za predchádzajúce účtovné obdobie k 31. decembru 2013 a výplatu dividend vo výške 52 251 tis. EUR (32,25 EUR na akciu).

Valné zhromaždenie Spoločnosti dňa 18. júna 2013 schválilo účtovnú zvierku Spoločnosti za predchádzajúce účtovné obdobie k 31. decembru 2012 a výplatu dividend vo výške 69 669 tis. EUR (43EUR na akciu).

**Zentiva, a.s.**  
**Individuálna účtovná zvierka k 31. decembru 2014**

**16. Závazky z obchodného styku a ostatné záväzky**

<i>(v tis. EUR)</i>	<b>31. december 2014</b>	<b>31. december 2013</b>
Závazky z obchodného styku	<b>12 545</b>	6 156
Závazky z derivátov, cash pooling a cash manažment štruktúry	<b>19</b>	105
Mzdy a sociálne zabezpečenie	<b>280</b>	292
Iné záväzky a prechodné účty pasív	<b>3 639</b>	2 258
<b>Spolu</b>	<b>16 483</b>	<b>8 811</b>
<b>Z toho do lehoty splatnosti</b>	<b>16 483</b>	<b>8 811</b>

**Z toho sociálny fond**

<i>(v tis. EUR)</i>	<b>rok 2014</b>	<b>rok 2013</b>
Stav k 1. januáru	<b>33</b>	19
Tvorba celkom	<b>42</b>	50
Čerpanie celkom	<b>40</b>	-36
Stav k 31. decembru	<b>35</b>	33

**17. Rezervy**

<i>(v tis. EUR)</i>	<b>31. december 2013</b>	<b>Použitie</b>	<b>Rozpustenie</b>	<b>Tvorba</b>	<b>31. december 2014</b>
<b>Dlhodobé rezervy</b>					
Zamestnanecké požitky	<b>148</b>	-6	-	64	<b>206</b>
Rezerva na záväzky vyplývajúce zo zmlúv	<b>6 944</b>	-4 251	-	-	<b>2 693</b>
<b>Spolu dlhodobé rezervy</b>	<b>7 092</b>	<b>- 4 257</b>	<b>-</b>	<b>64</b>	<b>2 899</b>
<b>Krátkodobé rezervy</b>					
Nevyčerpané dovolenky a odmeny zamestnancom	<b>504</b>	-409	-5	395	<b>485</b>
Ostatné	<b>718</b>	-	-600	67	<b>185</b>
<b>Spolu krátkodobé rezervy</b>	<b>1 222</b>	<b>- 1 009</b>	<b>-5</b>	<b>462</b>	<b>670</b>
<b>Spolu rezervy</b>	<b>8 314</b>	<b>-5 266</b>	<b>-5</b>	<b>526</b>	<b>3 569</b>

Vedenie Spoločnosti predpokladá, že dlhodobá rezerva na zamestnanecké požitky a rezerva na záväzky vyplývajúce zo zmlúv budú použité v roku 2015 a v rokoch nasledujúcich po roku 2015.

**17. Rezervy (pokračovanie)**Rezerva na záväzky vyplývajúce zo zmlúv

Rezerva na záväzky vyplývajúce zo zmlúv predstavuje záväzok Zentivy a.s. finančne vyrovnať prípadnú stratu z dopadu neodobratej produkcie, ktorá predstavuje rozdiel medzi minimálnymi objednávkami spoločnosti definovanými v zmluve s kupujúcim a očakávaným plánom predaja (skupiny Sanofi) na nasledujúce tri roky odo dňa splnenia odkladacích podmienok.

Rezerva na zamestnanecké pôžitky

	31. december 2014	31. december 2013
<b>Počiatočný stav 1.1.</b>	<b>148</b>	4 324
Úprava v dôsledku prijatia novely IAS 19	-	-
Úbytok rezervy patriacej k ukončenej činnosti	-	-4 061
Náklady na súčasnú službu	47	53
Úrokové náklady	4	38
Vyplatené pôžitky	-6	-36
Zisky a straty poistnej matematiky	13	-170
<b>Konečný stav k 31.12.</b>	<b>206</b>	148

**18. Peňažné toky z prevádzkovej činnosti**

(v tis. EUR)

	31. december 2014	31. december 2013
Zisk pred zdanením a finančnými nákladmi z pokračujúcich činností	50 148	71 661
Strata pred zdanením a finančnými nákladmi z ukončených činností	-	-61
Zisk pred zdanením a finančnými nákladmi	50 148	71 600
<b>Nepeňažné položky</b>		
Kurzové rozdiely z prevádzkovej činnosti	-7	-169
Odpisy dlhodobého hmotného majetku (Poznámka 6)	50	43
Odpisy nehmotného majetku (Poznámka 7)	926	946
Zmena stavu opravných položiek	21	13
Strata z predaja výrobného podniku v Hlohovci	-	44
<b>Zmena stavu pracovného kapitálu</b>		
Zníženie / (zvýšenie) stavu zásob	-	1 144
Zníženie / (zvýšenie) obchodných pohľadávok a iných pohľadávok	-2 704	24 390
Zvýšenie / (zníženie) záväzkov z obchodného styku a iných záväzkov	7 622	-940
Zmena stavu rezerv	-4 745	-3 981
<b>Iné pohyby v prevádzkovej činnosti</b>		
Prijaté úroky	97	70
Platené úroky	-4	-38
Ostatné	108	-84
<b>Čisté peňažné toky z prevádzkovej činnosti</b>	<b>51 512</b>	93 038



**19. Podmienené záväzky****Záväzky z operatívneho lízingu**

(v tis. EUR)	2014	2013
Do 1 roka	470	434
Od 1 do 5 rokov	658	400
Nad 5 rokov	-	-
<b>Spolu</b>	<b>1 128</b>	<b>834</b>
Lízingové splátky vykazané vo výkaze ziskov a strát za účtovné obdobie	549	495

**Súdne spory**Aktívne súdne spory

Spoločnosť v roku 2014 nepodala žiadny návrh na začatie konania o vydanie platobného rozkazu, resp. rozsudku, ktorý by mohol podstatne ovplyvniť finančnú situáciu spoločnosti.

Pasívne súdne spory:

V. Sika voči Zentiva, a.s. o zaplatenie 96 tis. EUR (čo bolo 2 900 tis. Sk) s prísl. z titulu nesprávneho platového zaradenia. Spoločnosť nevytvorila rezervu, keďže považuje žalobu za neopodstatnenú.

Ing. Šnupárek a Ing. Ratkovská, CSc., voči Zentiva, a.s. o vyplatenie 130 tis. EUR z titulu nároku na odmenu spolupôvodcov vynálezu. Spoločnosť vytvorila rezervu v plnej výške.

**20. Transakcie so spriaznenými stranami**

Pre účely tejto účtovnej závierky sa za spriaznené považujú osoby, kde jedna osoba kontroluje druhú, alebo uplatňuje významný vplyv nad druhou osobou pri rozhodovaní o finančných alebo prevádzkových otázkach.

Skupinu kontroluje spoločnosť Sanofi france. Súhrn transakcií, ktoré Skupina uskutočnila so spoločnosťami v rámci Skupiny Zentiva a Sanofi v sledovanom období a zostatky na účtoch so spriaznenými stranami sú uvedené v nasledujúcej tabuľke:

**Vzájomné tržby a nákupy**

(v tis. EUR)	tržby za rok 2014	nákupy za rok 2014	tržby za rok 2013	nákupy za rok 2013
Zentiva International	104	-	4 965	-
Zentiva k.s. Praha	116	907	1 957	1 136
Zentiva Group Praha	-	5 457	-	8 609
Zentiva SA Bucharest	18	1 100	9	614
Zentiva N.V., the Netherlands	-	-	-	-
Zentiva HU Kft. Budapest	-	-	-	76
Eceazacibasi Zentiva Saglik	-	-	187	158
Sanofi-Aventis Pharma Slovakia s.r.o.	526	1 243	436	892
Francopia France	-	-	1 054	-0
Sanofi-Aventis SA France	-	-	-	-
Sanofi-Aventis France	103	36	76	53
Sanofi Winthrop Industries	111 129	-	143 615	-
Sanofi-Aventis Bulgaria	-	830	-	948
Sanofi_Aventis Spp PL	-	6 228	-	3 260
Sanofi-Aventis Estonia	-	264	-	534
Sanofi-Aventis Letonie	-	306	-	703
Sanofi -Aventis s r.o. Praha	-	5 472	-	6 807
Sanofi -Aventis Deutschland	-	-	321	-
Carring Insurance LTD Ireland	-	26	-	43
Sanofi-aventis s r.o. Slovakia	19 757	2 114	14 956	669

**20. Transakcie so spriaznenými stranami (pokračovanie)**

Výška a popis pohľadávok z obchodného styku a iných pohľadávok voči spriazneným osobám:

(v tis. EUR)	31. december 2014	31. december 2013
Zentiva International, a.s.	21	21
Zentiva k.s., Praha	116	81
Zentiva SA Bucharest	-	-
Zentiva HU Kft. Budapest	-	-
Zentiva Group a.s., Praha	-	-
Carring Insurance LTD Ireland	12	16
Sanofi-Aventis s r.o. Slovakia	1 768	1 696
Sanofi-Winthrop Industries France	65 500	61 913
Sanofi-Aventis Pharma Slovakia	642	442
Sanofi-Aventis Bulgaria	1	21
Sanofi-Aventis Estonia	-	121
Sanofi_Aventis Spp PL	443	573

Výška a popis záväzkov z obchodného styku voči spriazneným osobám

(v tis. EUR)	31. december 2014	31. december 2013
Zentiva k.s. Praha	900	419
Zentiva International a.s.	-	233
Zentiva SA Bucharest	151	91
Sanofi-Aventis s.r.o. Praha	939	1 652
Sanofi Winthrop Industries France	-	-
Sanofi-Aventis Lettonie	95	-
Sanofi_Aventis Lituania	-	-
Sanofi Chimie Aramon	-	-
Winthrop Pharmaceutical Malaysia	-	-
Zentiva BG, Ltd. Sofia	-	-
Zentiva Group a.s., Praha	930	214
Sanofi-aventis Pharma Slovakia	1 174	602
Sanofi_Aventis Slovakia	512	561
Sanofi – Aventis Private Hungary	-	40
Sanofi-Aventis Estonia	108	1
Sanofi-Aventis Group France	49	51
Francopia	-	-

Ostatné pohľadávky a záväzky v rámci konsolidovaného celku

(v tis. EUR)	31. december 2014	31. december 2013
Sanofi-Aventis SA France (cash pooling and management)	84 802	75 823
<b>Pohľadávky spolu</b>	<b>84 802</b>	<b>75 823</b>
Sanofi-Aventis SA France (currency derivatives)	19	57
<b>Záväzky spolu</b>	<b>19</b>	<b>57</b>

K 31. Decembru 2014 realizovala spoločnosť obchody s menovými derivátmi v rámci skupiny.

Časť zamestnancov spoločnosti je zapojená do schémy Sanofi akciových a opčných plánov poskytnutých materskou spoločnosťou skupiny Sanofi (ako je uvedené v Poznámke 2v). V súlade s IFRS 2 (úhrady viazané na akcie), spoločnosť vykázala k 31. decembru 2013 624 tis. EUR a k 31. decembru 2012 vo vlastnom imaní 561 tis. EUR.

Dňa 25.10.2014 boli akcie poskytnuté materskou spoločnosťou pridelené zamestnancom a tým bol globálny program zamestnaneckých akcií ukončený.



**20. Transakcie so spriaznenými stranami (pokračovanie)****Action 2013**

Action 2013 je zamestnanecký plán nákupu akcií, ktorý umožnil vo vymedzenom upisovacom období zamestnancom Spoločnosti nakúpiť akcie skupiny Sanofi za zvýhodnenú cenu. Táto ponuka cenných papierov sa uskutočnila v rámci využitia výnimky z (oslobodenia od) povinnosti zverejniť prospekt uvedenej v článku 4(1)(e) Smernice 2003/71/ES Európskeho parlamentu a Rady o prospekte v jej aktuálnom znení.

Akcie Sanofi boli ponúknuté všetkým oprávneným zamestnancom skupiny Sanofi vo viac ako osemdesiatich krajinách, v súlade so zvýšením základného imania Sanofi vyhradeným pre týchto zamestnancov. Od 7. novembra 2013 do 24. novembra 2013 prebiehalo tzv. upisovacie obdobie. Program bol určený pre všetkých súčasných zamestnancov skupiny Sanofi (ak spĺňali podmienku minimálnej dĺžky zamestnania, t. j. tri mesiace v deň začatia tzv. upisovacieho obdobia). V tomto termíne si mohli zamestnanci upísať (kúpiť) požadované množstvo akcií skupiny Sanofi (max. 25% ročnej hrubej mzdy za rok 2013, minimálna hodnota Vášho upísania, bola upisovacia cena za jednu podielovú jednotku/akciu). Cena jednej akcie pre zamestnanca Skupiny bola stanovená na 59,25 eura, čo predstavovalo 20 % zľavu z tzv. referenčnej ceny. Táto investícia podlieha 5-ročnej dobe viazanosti.

**21. Udalosti po súvahovom dni**

V roku 2015 pokračuje výkup akcií materskou spoločnosťou Zentiva N.V., Amsterdam.

Schválené dňa:	Podpis štatutárneho orgánu , ktorá je účtovnou jednotkou:	Podpisový záznam osoby zodpovednej za zostavenie účtovnej zvierky:	Podpisový záznam osoby zodpovednej za vedenie účtovníctva:
30. marca 2015	Ing. Pavel Novák 	Ing. Pavel Novák 	Anna Šudyová 